NAPP

NATIONAL AGENCY
OF PERSPECTIVE PROJECTS

1-Bo‘lim
Umumiy sug‘urta bozori ko'rsatkichlari

2-Bo‘lim
Sug‘urta kompaniyalari kesimidagi ko‘rsatkichlar

3-Bo‘lim
Hududlar kesimidagi ko‘rsatkichlar

O‘zbekiston Respublikasi sug‘urta bozorining 2026-yilning 1-yarim yillik yakunlari bo‘yicha umumiy ko‘rsatkichlari

Jadvallar ro‘yxati

Sug‘urta bozorining asosiy ko‘rsatkichlari

1. Umumiy sug‘urta bozori ko‘rsatkichlari

1.1 O‘zbekiston Respublikasi sug‘urta bozorining tuzilishi

1.2 Sug‘urtalovchilarining investitsion faoliyati

1.3 Sug‘urta sohalari bo‘yicha ma'lumotlar

1.4 Sug‘urta klasslar bo‘yicha ma‘lumotlar

1.5 Sug‘urta klasslar bo‘yicha amalda bo‘lgan va yangi tuzilgan shartnomalar to‘g‘risidagi ma'lumotlar

1.6 Sug‘urta sohalari bo‘yicha chet el sug‘urta tashkilotlarining qayta sug‘urtalash xizmatlari to‘g‘risidagi ma'lumotlar

2. Sug‘urta kompaniyalari kesimidagi ko‘rsatkichlar

2.1 Umumiy sug`urta sohasidagi sug`urta mukofotlari to`g`risidagi ma`lumotlar

2.2 Hayotni sug`urta qilish sohasidagi sug`urta mukofotlari to`g`risidagi ma`lumotlar

2.3 Umumiy sug`urta sohasidagi sug‘urta majburiyatlari to`g`risidagi ma`lumotlar

2.4 Hayotni sug`urta qilish sohasidagi sug‘urta majburiyatlari to`g`risidagi ma`lumotlar

2.5 Umumiy sug`urta  sohasidagi sug‘urta to‘lovlari to`g`risidagi ma`lumotlar

2.6 Hayotni sug`urta qilish  sohasidagi sug‘urta to‘lovlari to`g`risidagi ma`lumotlar

2.7 Umumiy sug‘urta sohasi bo‘yicha amalda bo‘lgan va yangi tuzilgan shartnomalar to‘g‘risidagi ma'lumotlar

2.8 Hayotni sug`urta qilish sohasi bo‘yicha amalda bo‘lgan va yangi tuzilgan shartnomalar to‘g‘risidagi ma'lumotlar

2.9 Hududiy bo‘linmalar to‘g‘risidagi ma'lumotlar

2.10 Umumiy sug‘urta sohasi bo‘yicha sug‘urta da'volari to‘g‘risidagi ma'lumotlar

2.11 Hayotni sug`urta qilish sohasi bo‘yicha sug‘urta da'volari to‘g‘risidagi ma'lumotlar

2.12 Alohida bo`linmalar kesimida sug`urta mukofotlari to`g`risidagi ma`lumotlar

2.13 Alohida bo`linmalar kesimida sug‘urta to‘lovlari to`g`risidagi ma`lumotlar

2.14 Alohida bo`linmalar kesimida sug'urta shartnomalari soni to‘g‘risidagi ma'lumotlar

3. Hududlar kesimidagi ko‘rsatkichlar

3.1 Sug`urta mukofotlari to`g`risidagi ma`lumotlar

3.2 Sug‘urta to‘lovlari to`g`risidagi ma`lumotlar

3.3 Sug‘urta majburiyatlari to`g`risidagi ma`lumotlar

3.4 Amalda bo‘lgan va yangi tuzilgan shartnomalar to‘g‘risidagi ma'lumotlar

3.5 Umumiy sug‘urta sohasi bo‘yicha sug‘urta da'volari to‘g‘risidagi ma'lumotlar

3.6 Hayotni sug‘urta qilish sohasi bo‘yicha sug‘urta da'volari to‘g‘risidagi ma'lumotlar

Sug‘urta bozorining asosiy ko‘rsatkichlari

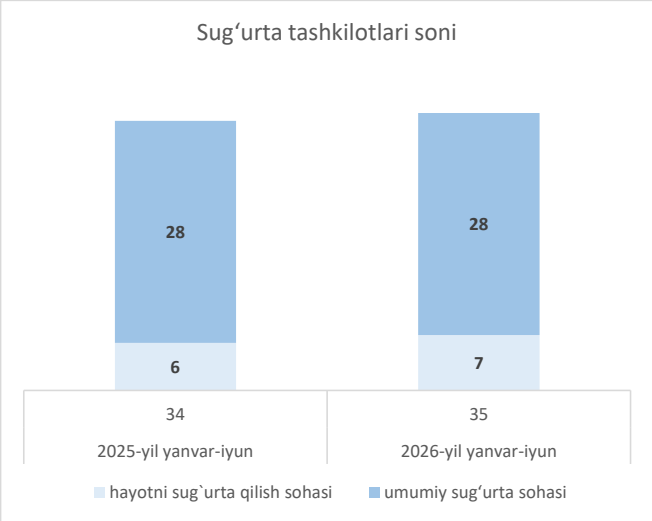

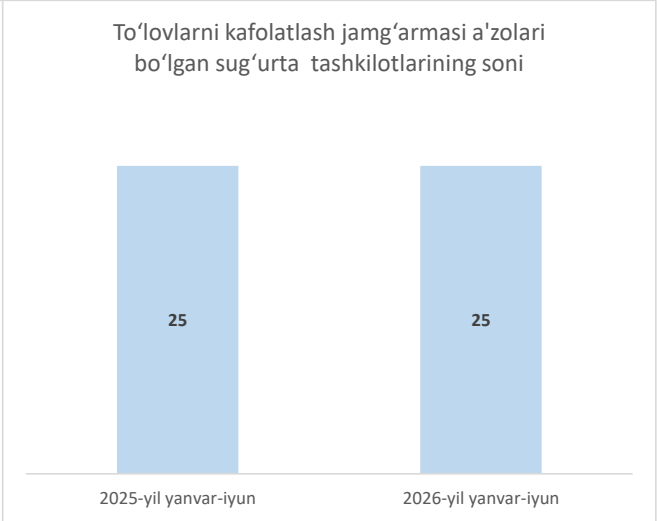

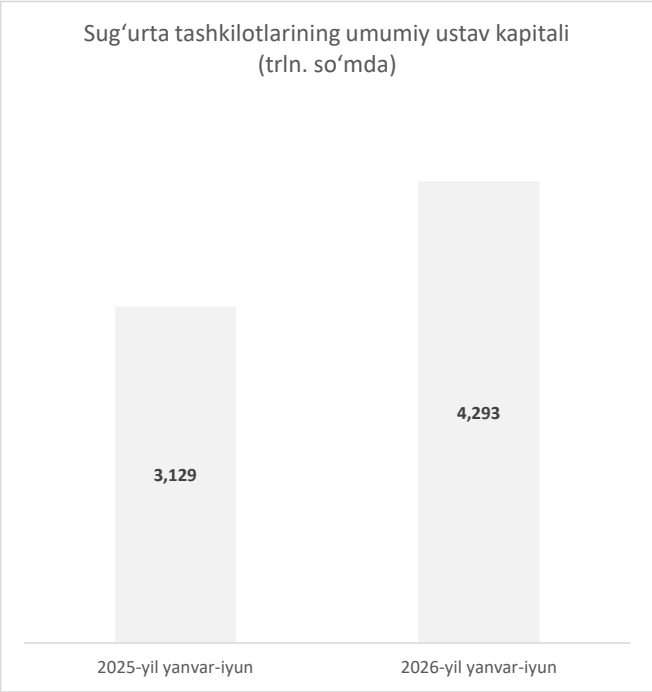

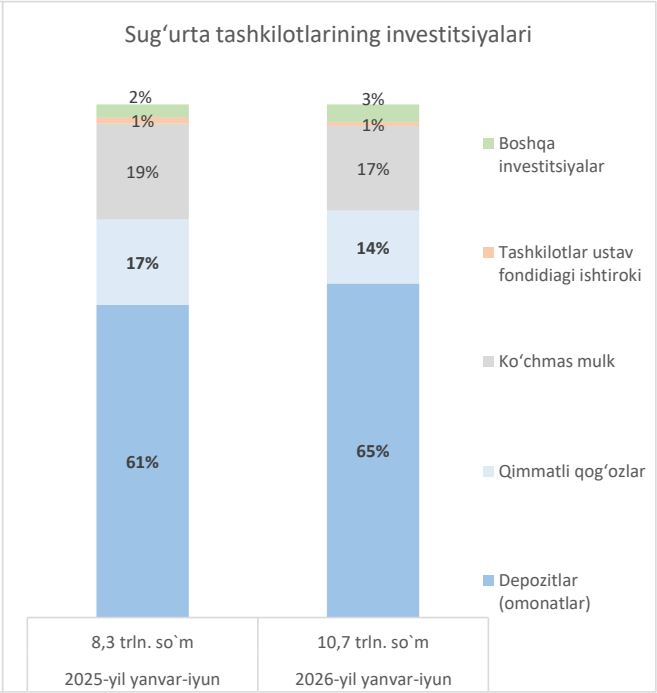

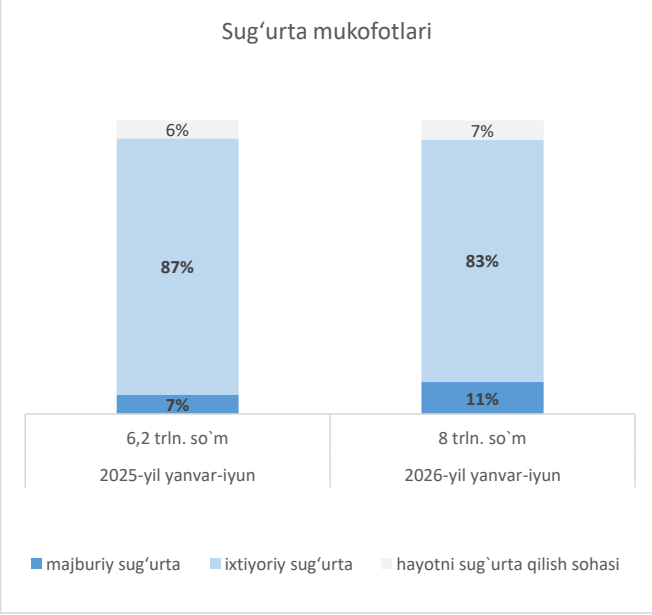

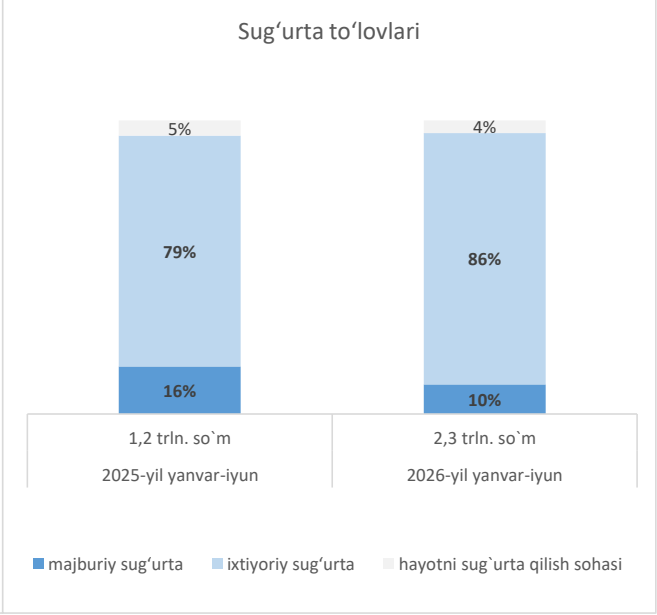

1 BO‘LIM. UMUMIY SUG‘URTA BOZORI KO‘RSATKICHLARI

1.1 O‘zbekiston Respublikasi sug‘urta bozorining tuzilishi

Sug‘urta bozori tuzilishi	01.07.2025	01.07.2026	O‘zgarish (+/-)
Sug‘urta tashkilotlari soni	34	35	+2,9%
shu jumladan hayot sug‘urtasi bo‘yicha	*6*	*7*	*+16,7%*
Sug‘urta tashkilotlarining umumiy ustav kapitali (mln. so‘mda)	3 128 568	4 292 958	+37,2%
Sug‘urta brokerlari soni	11	10	-9,1%
Aktuariylar soni	7	7	0%
Sug‘urta agentlari soni	3 442	3 951	+14,8%
shu jumladan yuridik shaxslar	*1 424*	*1 188*	*-16,6%*
To‘lovlarni kafolatlash jamg‘armasi a'zolari bo‘lgan sug‘urta tashkilotlarining soni	25	25	0%

1.2 Sug‘urtalovchilarining investitsion faoliyati

mln. so‘m

Ko‘rsatkich nomi	01.07.2025		01.07.2026		O‘zgarish, %
	mln. so‘mda	Jamiga nisbatan % da	mln. so‘mda	Jamiga nisbatan % da	
Jami investitsiyalar, shu jumladan:	**8 340 216**	**100%**	**10 740 163**	**100%**	**+28,8%**
Depozitlar (omonatlar)	5 079 451	60,9%	6 991 235	65,1%	+37,6%
Qimmatli qog‘ozlar	1 389 863	16,7%	1 524 922	14,2%	+9,7%
Zaymlar	49 812	0,6%	38 124	0,4%	-23,5%
Ko‘chmas mulk	1 557 288	18,7%	1 773 332	16,5%	+13,9%
Tashkilotlar ustav fondidagi ishtiroki	105 894	1,3%	78 700	0,7%	-25,7%
Boshqa investitsiyalar	157 908	1,9%	333 849	3,1%	+111,4%

1.3 Sug‘urta sohalari bo‘yicha ma'lumotlar

Umumiy sug‘urta mukofotlari:

mln. so‘m

Ko‘rsatkichlar	01.07.2025		01.07.2026		O‘zgarish, %
	mln. so‘mda	jamiga nisbatan % da	mln. so‘mda	jamiga nisbatan % da	
Jami	**6 234 864**	**100%**	**8 019 718**	**100%**	**+28,6%**
Umumiy sug‘urta sohasidagi sug‘urta tashkilotlari, shu jumladan:	5 850 637	94%	7 494 942	93%	+28,1%
- majburiy sug‘urta	*415 652*	*7%*	*875 708*	*11%*	+110,7%
- ixtiyoriy sug‘urta	*5 434 985*	*87%*	*6 619 234*	*83%*	+21,8%
Hayotni sug‘urta qilish sohasidagi sug‘urta tashkilotlari, shu jumladan:	384 226	6%	524 776	7%	+36,6%
- majburiy sug‘urta	*28 459*	*0%*	*27 105*	*0%*	-4,8%
- ixtiyoriy sug‘urta	*355 767*	*6%*	*497 671*	*6%*	+39,9%

Sug‘urta to‘lovlari:

Ko‘rsatkichlar	01.07.2025		01.07.2026		O‘zgarish, %
	mln. so‘mda	jamiga nisbatan % da	mln. so‘mda	jamiga nisbatan % da	
Jami	**1 245 376**	**100%**	**2 252 964**	**100%**	**+80,9%**
Umumiy sug‘urta sohasidagi sug‘urta tashkilotlari, shu jumladan:	1 180 918	95%	2 156 403	96%	+82,6%
- majburiy sug‘urta	*201 886*	*16%*	*226 416*	*10%*	+12,2%
- ixtiyoriy sug‘urta	*979 032*	*79%*	*1 929 987*	*86%*	+97,1%
Hayotni sug‘urta qilish sohasidagi sug‘urta tashkilotlari, shu jumladan:	64 458	5%	96 561	4%	+49,8%
- majburiy sug‘urta	*9 590*	*1%*	*12 049*	*1%*	+25,6%
- ixtiyoriy sug‘urta	*54 868*	*4%*	*84 512*	*4%*	+54,0%

Sug‘urta majburiyatlari:

Ko‘rsatkichlar	01.07.2025		01.07.2026		O‘zgarish, %
	mln. so‘mda	jamiga nisbatan % da	mln. so‘mda	jamiga nisbatan % da	
Jami	**2 978 673 333**	**100%**	**4 415 039 091**	**100%**	**+48,2%**
Umumiy sug‘urta sohasidagi sug‘urta tashkilotlari, shu jumladan:	2 965 370 366	100%	3 954 514 040	90%	+33,4%
- majburiy sug‘urta	*538 711 356*	*18%*	*766 650 237*	*17%*	+42,3%
- ixtiyoriy sug‘urta	*2 426 659 010*	*81%*	*3 187 863 803*	*72%*	+31,4%
Hayotni sug‘urta qilish sohasidagi sug‘urta tashkilotlari, shu jumladan:	13 302 967	0%	460 525 051	10%	+3361,8%
- majburiy sug‘urta	*98 504*	*0%*	*172 453*	*0%*	+75,1%
- ixtiyoriy sug‘urta	*13 204 463*	*0%*	*460 352 598*	*10%*	+3386,3%

1.4 Sug‘urta klasslari bo‘yicha ma’lumotlar

mln. so‘m

Sug‘urta turlari	Umumiy sug‘urta mukofotlari			Sug‘urta to‘lovlari			Sug‘urta majburiyatlari		
	01.07.2025 mln. so‘mda	01.07.2026 mln. so‘mda	O‘zgarish, %	01.07.2025 mln. so‘mda	01.07.2026 mln. so‘mda	O‘zgarish, %	01.07.2025 mln. so‘mda	01.07.2026 mln. so‘mda	O‘zgarish, %
Jami, shu jumladan:	**6 234 864**	**8 019 718**	**+28,6%**	**1 245 376**	**2 252 964**	**+80,9%**	**2 978 673 333**	**4 415 039 091**	**+48,2%**
Majburiy sug'urta, shu jumladan:	**444 111**	**902 813**	**+103,3%**	**211 476**	**238 464**	**+12,8%**	**538 809 860**	**766 822 691**	**+42,3%**
ish beruvchining fuqarolik javobgarligi (annuitet)	28 459	27 105	-4,8%	9 590	12 049	+25,6%	98 504	172 453	+75,1%
ish beruvchining fuqarolik javobgarligi	137 169	182 792	+33,3%	79 721	66 520	-16,6%	212 472 968	257 378 574	+21,1%
transport vositalari egalarining fuqarolik javobgarligi	180 844	570 831	+215,6%	120 358	158 200	+31,4%	202 438 733	336 734 481	+66,3%
tashuvchilarning fuqarolik javobgarligi	1 571	2 687	+71,0%	-	57	0%	18 835 670	17 711 451	-6,0%
xavfli ishlab chiqarish obyektlari	19 927	18 587	-6,7%	-	218	0%	62 683 870	84 354 994	+34,6%
qurilish-montaj qaltisliklari	58 233	90 483	+55,4%	268	225	-16,1%	32 256 339	64 525 595	+100,0%
boshqalar	17 908	10 329	-42,3%	1 538	1 197	-22,2%	10 023 776	5 945 143	-40,7%
Klasslar bo‘yicha ixtiyoriy sug‘urta, (umumiy sug‘urta sohasi), shu jumladan:	**5 482 746**	**6 758 758**	**+23,3%**	**990 904**	**1 952 876**	**+97,1%**	**2 432 438 931**	**3 594 400 025**	**+47,8%**
1-klass – Baxtsiz hodisalardan ehtiyot shart sug‘urta qilish	65 228	245 750	+276,8%	7 658	8 447	+10,3%	198 615 432	696 394 431	+250,6%
2-klass – Kasallikdan ehtiyot shart sug‘urta qilish	43 744	8 559	-80,4%	30 032	17 757	-40,9%	710 264	409 955	-42,3%
3-klass – Yer usti transport vositalarini sug‘urta qilish	307 144	448 710	+46,1%	91 872	65 646	-28,5%	107 181 272	129 205 110	+20,5%
4-klass – Harakatlanadigan temir yo‘l tarkibini sug‘urta qilish	7 868	21 715	+176,0%	630	758	+20,3%	6 610 130	6 449 611	-2,4%
5-klass – Aviatsiya sug‘urtasi	7 730	21 837	+182,5%	-	566	0%	1 641 063	26 989 673	>+1000%
6-klass – Dengiz sug‘urtasi	2 231	5 781	+159,1%	-	253	0%	3 269 715	2 744 609	-16,1%
7-klass – Yo‘ldagi mol-mulkni sug‘urta qilish	165 492	140 879	-14,9%	1 633	3 341	+104,6%	47 538 577	60 631 449	+27,5%
8-klass – Mol-mulkni olovdan va tabiiy ofatlardan sug‘urta qilish	14 468	8 887	-38,6%	21	86	+316,2%	4 262 597	1 846 921	-56,7%
9-klass – Mol-mulkni zarardan sug‘urta qilish	1 108	4 562	+311,9%	55	372	+574,9%	1 204 537	287 234	-76,2%
10-klass – Avtofuqarolik javobgarligini sug‘urta qilish	250	215	-14,0%	-	112	0%	704 961	611 764	-13,2%
11-klass – Aviatsiya sug‘urtasi doirasidagi javobgarlikni sug‘urta qilish	3 075	482	-84,3%	773	-	-100,0%	26 091 719	359 052	-98,6%
12-klass – Dengiz sug‘urtasi doirasida javobgarlikni sug‘urta qilish	159	390	+144,7%	-	-	0%	43 861	61 326	+39,8%
13-klass – Umumiy fuqarolik javobgarligini sug‘urta qilish	192 719	418 845	+117,3%	2 164	12 386	+472,4%	56 958 885	66 113 380	+16,1%
14-klass – Kreditlarni sug‘urta qilish	1 246 693	1 577 762	+26,6%	606 368	381 346	-37,1%	349 177 281	334 838 020	-4,1%
15-klass – Kafillikni (kafolatlarni) sug‘urta qilish	22 714	21 653	-4,7%	-	106	0%	7 873 163	7 051 730	-10,4%
16-klass – Boshqa moliyaviy tavakkalchiliklardan sug‘urta qilish	91 373	210 947	+130,9%	9 325	529 204	>+1000%	26 939 912	73 788 456	+173,9%
17-klass – Huquqiy himoya qilish bilan bog‘liq xarajatlarni sug‘urta qilish	-	-	0%	-	-	0%	-	-	0%
18-klass – Tibbiy sug‘urta	16 684	67 212	+302,9%	8 599	32 937	+283,0%	330 671	1 243 214	+276,0%
Ikki va undan ortiq klasslar bo'yicha sug'urta	**3 294 065**	**3 554 571**	+7,9%	**231 772**	**899 559**	+288,1%	**1 593 284 890**	**2 185 374 089**	+37,2%
3,8,9 klasslar	7 622	1 127 152	>+1000%	665	417	-37,4%	2 985 807	43 071 549	>+1000%
8,9 klasslar	999 012	924 224	-7,5%	105 202	229 019	+117,7%	833 214 928	998 120 017	+19,8%
8,9,13 klasslar	377 529	331 660	-12,1%	64 689	9 355	-85,5%	257 633 551	356 811 240	+38,5%
3,14 klasslar	375 757	322 674	-14,1%	10 715	264 431	>+1000%	34 011 342	95 496 723	+180,8%
7,8,13,16 klasslar	-	218 856	0%	-	-	0%	-	68 995 767	0%
8,9,13,16 klasslar	201 042	127 583	-36,5%	-	144 025	0%	40 698 556	67 626 513	+66,2%
5,11 klasslar	111 331	123 047	+10,5%	21 094	20 713	-1,8%	142 043 336	105 044 031	-26,0%
8,9,16 klasslar	326 936	100 722	-69,2%	7 853	207 185	>+1000%	164 817 490	115 730 338	-29,8%
1,2 klasslar	39 535	79 185	+100,3%	4 680	6 735	+43,9%	19 141 240	73 667 783	+284,9%
1,14 klasslar	31 772	44 578	+40,3%	-	263	0%	1 982 627	4 600 332	+132,0%
1,3,10 klasslar	33 996	38 348	+12,8%	12 805	12 361	-3,5%	5 033 264	5 089 695	+1,1%
1,8,9,13 klasslar	1 141	1 595	+39,8%	-	75	0%	3 774 553	3 963 014	+5,0%
7,8,9,13 klasslar	722 550	869	-99,9%	-	217	0%	31 331 220	156 230 652	+398,6%
1,2,8,9 klasslar	9 085	2	-100,0%	3 128	45	-98,6%	11 431 358	-	-100,0%
boshqalar	56 758	114 076	+101,0%	940	4 719	+402,1%	45 185 617	90 926 434	+101,2%
Klasslar bo'yicha ixtiyoriy sug'urta, (hayotni sug`urta qilish sohasi), shu jumladan:	**308 006**	**358 146**	**+16,3%**	**42 996**	**61 624**	**+43,3%**	**7 424 543**	**53 816 375**	+624,8%
I klass – Hayot va annuitetlar	19 389	90 547	+367,0%	21 225	32 398	+52,6%	25 951	1 339 588	>+1000%
II klass – Nikoh va tug‘ilish	-	-	0%	-	-	0%	-	-	0%
III klass – Hayotni uzoq muddatli sug‘urta qilish	24 499	23 026	-6,0%	21 550	26 567	+23,3%	21 600	37 900	+75,5%
IV klass – Sog‘liqni sug‘urta qilish	-	-	0%	-	-	0%	-	-	0%
V klass – Majburiyatlarni ta’minlash uchun hayotni sug‘urtalash	-	-	0%	-	-	0%	-	-	0%
VI klass – Uzoq muddatli ixtiyoriy pensiya sug‘urtasi	-	-	0%	-	-	0%	-	-	0%
VII klass – Kapitalni qaytarish bilan hayotni sug‘urtalash	-	-	0%	-	-	0%	-	-	0%
Ikki va undan ortiq klasslar bo'yicha sug'urta	264 118	244 574	-7,4%	221	2 659	>+1000%	7 376 992	52 438 887	+610,8%

1.5 Sug‘urta klasslar bo‘yicha amalda bo‘lgan va yangi tuzilgan shartnomalar to‘g‘risidagi ma'lumotlar

dona

Ko‘rsatkichlar	01.07.2025		01.07.2026		O‘zgarish % (amaldagi shartnomalar)	O‘zgarish % (yangi tuzilgan shartnomalar)
	Amalda bo‘lgan shartnomalar soni	Yangi tuzilgan shartnomalar soni	Amalda bo‘lgan shartnomalar soni	Yangi tuzilgan shartnomalar soni		
Jami, shu jumladan:	**11 373 630**	**6 197 635**	**12 955 594**	**6 349 497**	**+13,9%**	**+2,5%**
Majburiy sug'urta, shu jumladan:	**5 128 791**	**2 758 717**	**5 867 743**	**2 920 414**	**+14,4%**	**+5,9%**
ish beruvchining fuqarolik javobgarligi (annuitet)	843	71	1 148	76	+36,2%	+7,0%
ish beruvchining fuqarolik javobgarligi	44 950	25 847	49 715	25 993	+10,6%	+0,6%
transport vositalari egalarining fuqarolik javobgarligi	5 063 918	2 717 389	5 789 388	2 869 148	+14,3%	+5,6%
tashuvchilarning fuqarolik javobgarligi	7 940	6 802	13 810	16 466	+73,9%	+142,1%
xavfli ishlab chiqarish obyektlari	3 469	2 084	4 538	2 195	+30,8%	+5,3%
qurilish-montaj qaltisliklari	5 181	4 193	8 146	5 782	+57,2%	+37,9%
boshqalar	2 490	2 331	998	754	-59,9%	-67,7%
Klasslar bo‘yicha ixtiyoriy sug‘urta, (umumiy sug‘urta sohasi), shu jumladan:	**5 568 956**	**2 344 509**	**6 739 860**	**3 265 188**	**+21,0%**	**+39,3%**
1-klass – Baxtsiz hodisalardan ehtiyot shart sug‘urta qilish	432 558	429 974	235 969	188 943	-45,4%	-56,1%
2-klass – Kasallikdan ehtiyot shart sug‘urta qilish	2 015	1 204	486	273	-75,9%	-77,3%
3-klass – Yer usti transport vositalarini sug‘urta qilish	597 175	106 339	678 213	120 242	+13,6%	+13,1%
4-klass – Harakatlanadigan temir yo‘l tarkibini sug‘urta qilish	548	1 857	104	61	-81,0%	-96,7%
5-klass – Aviatsiya sug‘urtasi	221	25	52	27	-76,5%	+8,0%
6-klass – Dengiz sug‘urtasi	147	102	338	332	+129,9%	+225,5%
7-klass – Yo‘ldagi mol-mulkni sug‘urta qilish	3 814	15 075	9 646	87 523	+152,9%	+480,6%
8-klass – Mol-mulkni olovdan va tabiiy ofatlardan sug‘urta qilish	14 697	3 103	147 735	91 958	+905,2%	>+1000%
9-klass – Mol-mulkni zarardan sug‘urta qilish	156 131	9 255	168 956	90 846	+8,2%	+881,6%
10-klass – Avtofuqarolik javobgarligini sug‘urta qilish	3 073	2 126	2 226	484	-27,6%	-77,2%
11-klass – Aviatsiya sug‘urtasi doirasidagi javobgarlikni sug‘urta qilish	179	40	28	19	-84,4%	-52,5%
12-klass – Dengiz sug‘urtasi doirasida javobgarlikni sug‘urta qilish	11	4	3	1	-72,7%	-75,0%
13-klass – Umumiy fuqarolik javobgarligini sug‘urta qilish	33 643	175 781	76 545	306 947	+127,5%	+74,6%
14-klass – Kreditlarni sug‘urta qilish	3 330 413	1 205 340	4 128 028	1 821 727	+23,9%	+51,1%
15-klass – Kafillikni (kafolatlarni) sug‘urta qilish	445	390	1 109	454	+149,2%	+16,4%
16-klass – Boshqa moliyaviy tavakkalchiliklardan sug‘urta qilish	101 912	42 322	72 215	48 257	-29,1%	+14,0%
17-klass – Huquqiy himoya qilish bilan bog‘liq xarajatlarni sug‘urta qilish	-	-	-	-	0%	0%
18-klass – Tibbiy sug‘urta	327	211	1 749	1 054	+434,9%	+399,5%
ikki va undan ortiq klasslar bo'yicha sug'urta	891 647	351 361	1 216 458	506 040	+36,4%	+44,0%
Klasslar bo'yicha ixtiyoriy sug'urta, (hayotni sug`urta qilish sohasi), shu jumladan:	**675 883**	**1 094 409**	**347 991**	**163 895**	**-48,5%**	**-85,0%**
I klass – Hayot va annuitetlar	2 901	1 281	21 576	17 325	+643,7%	>+1000%
II klass – Nikoh va tug‘ilish	-	-	-	-	0%	0%
III klass – Hayotni uzoq muddatli sug‘urta qilish	15 330	6	11 153	5	-27,2%	-16,7%
IV klass – Sog‘liqni sug‘urta qilish	-	-	-	-	0%	0%
V klass – Majburiyatlarni ta’minlash uchun hayotni sug‘urtalash	-	-	-	-	0%	0%
VI klass – Uzoq muddatli ixtiyoriy pensiya sug‘urtasi	-	-	-	-	0%	0%
VII klass – Kapitalni qaytarish bilan hayotni sug‘urtalash	-	-	-	-	0%	0%
ikki va undan ortiq klasslar bo‘yicha sug‘urta	657 652	1 093 122	315 262	146 565	-52,1%	-86,6%

1.6 Sug‘urta sohalari bo‘yicha chet el sug‘urta tashkilotlarining qayta sug‘urtalash xizmatlari to‘g‘risidagi ma'lumotlar

Chet el sug‘urta tashkilotlarining qayta sug‘urtalash mukofotlari hajmi:

mln. so‘m

Ko‘rsatkichlar	01.07.2025		01.07.2026		O‘zgarish, %
	mln. so‘mda	yalpi sug‘urta mukofotlariga nisbatan % da	mln. so‘mda	yalpi sug‘urta mukofotlariga nisbatan % da	
umumiy sug‘urta sohasi					
Qayta sug‘urtalashga berilgan	1 335 529	23%	1 332 708	18%	-0,2%
Qayta sug‘urtalashga qabul qilingan	887 805	15%	1 152 313	15%	+29,8%
hayotni sug`urta qilish sohasi					
Qayta sug‘urtalashga berilgan	52 914	14%	-	0%	-100,0%
Qayta sug‘urtalashga qabul qilingan	-	0%	206 305	39%	0%

Chet el sug‘urta tashkilotlarining qayta sug‘urtalash majburiyatlari hajmi:

Ko‘rsatkichlar	01.07.2025		01.07.2026		O‘zgarish, %
	mln. so‘mda	yalpi sug‘urta majburiyatlariga nisbatan % da	mln. so‘mda	yalpi sug‘urta majburiyatlariga nisbatan % da	
umumiy sug‘urta sohasi					
Qayta sug‘urtalashga berilgan	552 665 903	19%	363 403 266	9%	-34,2%
Qayta sug‘urtalashga qabul qilingan	140 958 468	5%	813 350 612	21%	+477,0%
hayotni sug`urta qilish sohasi					
Qayta sug‘urtalashga berilgan	956 573	7%	-	0%	-100,0%
Qayta sug‘urtalashga qabul qilingan	-	0%	49 322 075	11%	0%

2 BO‘LIM. SUG‘URTA KOMPANIYALARI KESIMIDAGI KO‘RSATKICHLAR

2.1 Umumiy sug`urta sohasidagi sug`urta mukofotlari to`g`risidagi ma`lumotlar

mln. so‘mda

№	Sug‘urta kompaniyalari nomi	Sof sug`urta mukofotlari *			Qayta sug`urtaga berilgan sug`uta mukofotlari			Qayta sug`urta bo`yicha qabul qilingan sug`uta mukofotlari			Umumiy sug`urta mukofotlari		
		01.07.2025	01.07.2026	O‘zgarish, %	01.07.2025	01.07.2026	O‘zgarish, %	01.07.2025	01.07.2026	O‘zgarish, %	01.07.2025	01.07.2026	O‘zgarish, %
	Umumiy	**3 724 084**	**5 445 786**	**+46,2%**	**2 126 553**	**2 049 156**	**-3,6%**	**1 539 537**	**1 770 668**	**+15,0%**	**5 850 637**	**7 494 942**	**+28,1%**
1	"APEX INSURANCE" AJ	1 079 619	1 524 452	+41,2%	912 925	547 807	-40,0%	265 420	558 985	+110,6%	1 992 545	2 072 259	+4,0%
2	"MY-INSURANCE" AJ	354 542	483 903	+36,5%	1 774	1 958	+10,4%	1 829	3 306	+80,7%	356 316	485 862	+36,4%
3	"KAPITAL SUG‘URTA" AJ	230 986	480 879	+108,2%	63 767	8 308	-87,0%	47 479	18 871	-60,3%	294 753	489 187	+66,0%
4	"O‘ZBEKINVEST" EISK AJ	312 298	480 165	+53,8%	396 863	454 458	+14,5%	417 385	397 219	-4,8%	709 161	934 623	+31,8%
5	"GROSS SUG‘URTA KOMPANIYASI" AJ	261 883	385 527	+47,2%	137 569	67 594	-50,9%	130 798	90 841	-30,5%	399 452	453 121	+13,4%
6	"KAFOLAT SUG‘URTA KOMPANIYASI" AJ	153 278	294 254	+92,0%	93 744	534 749	+470,4%	182 566	160 964	-11,8%	247 021	829 004	+235,6%
7	"EUROASIA INSURANCE" AJ QK	160 839	214 886	+33,6%	1 427	14 676	+928,3%	160 327	223 038	+39,1%	162 266	229 562	+41,5%
8	"KAFIL SUG’URTA" AJ	133 469	174 222	+30,5%	7 742	18 583	+140,0%	3 237	8 438	+160,7%	141 212	192 805	+36,5%
9	"TRUST-INSURANCE" AJ	124 729	157 363	+26,2%	1 259	714	-43,3%	5 766	56 433	+878,7%	125 988	158 076	+25,5%
10	"ALFA INVEST SUG‘URTA KOMPANIYASI" AJ	73 828	138 829	+88,0%	119 758	121 033	+1,1%	62 964	79 668	+26,5%	193 585	259 862	+34,2%
11	"ALSKOM" AJ	125 047	130 275	+4,2%	18 764	1 121	-94,0%	-	-	0%	143 811	131 396	-8,6%
12	"IMPEX-INSURANCE" AJ	103 620	120 775	+16,6%	17 211	12 533	-27,2%	21 384	26 788	+25,3%	120 831	133 309	+10,3%
13	"INSON" AJ	82 351	97 567	+18,5%	4 385	2 479	-43,5%	10 868	12 661	+16,5%	86 736	100 046	+15,3%
14	"SQB INSURANCE SUG‘URTA KOMPANIYASI" AJ	59 281	93 432	+57,6%	21 429	33 845	+57,9%	15 514	23 673	+52,6%	80 710	127 277	+57,7%
15	"NEO INSURANCE CORP" AJ	36 587	89 040	+143,4%	8 158	10 938	+34,1%	920	6 106	+563,5%	44 746	99 978	+123,4%
16	"TEMIRYO‘L SUG‘URTA" AJ	65 646	88 457	+34,7%	46 003	4 672	-89,8%	14 371	2 496	-82,6%	111 649	93 129	-16,6%
17	"O‘ZAGROSUG‘URTA" AJ	47 525	88 133	+85,4%	176 489	6 454	-96,3%	146 785	17 882	-87,8%	224 015	94 587	-57,8%
18	"INFINITY INSURANCE" AJ	26 230	69 021	+163,1%	2 218	831	-62,6%	1 396	3 486	+149,7%	28 449	69 852	+145,5%
19	"ASIA INSURANCE SUG‘URTA KOMPANIYASI" AJ	67 280	60 875	-9,5%	1 463	131 173	>+1000%	4 426	22 942	+418,4%	68 742	192 048	+179,4%
20	"IMKON SUG’URTA" AJ	14 152	55 627	+293,1%	89	67	-25,3%	224	907	+305,0%	14 241	55 694	+291,1%
21	"MOSAIC INSURANCE GROUP" AJ QK	27 351	50 036	+82,9%	24 172	39 976	+65,4%	11 913	31 379	+163,4%	51 523	90 013	+74,7%
22	"ISHONCH SUG‘URTA KOMPANIYASI" AJ	44 922	39 948	-11,1%	152	310	+103,1%	-	-	0%	45 075	40 258	-10,7%
23	"QUANTUM INSURANCE" AJ	24 410	36 919	+51,2%	43 786	27 375	-37,5%	33 367	14 395	-56,9%	68 196	64 294	-5,7%
24	"ARIA SUG‘URTA TASHKILOTI" AJ	21 606	35 006	+62,0%	1 142	631	-44,7%	-	-	0%	22 748	35 637	+56,7%
25	"XALQ SUG‘URTA" AJ	24 973	28 425	+13,8%	14	13	-3,7%	598	310	-48,1%	24 987	28 439	+13,8%
26	"HAMKOR SUG’URTA" AJ	9 462	16 941	+79,0%	51	46	-10,0%	-	-	0%	9 513	16 987	+78,6%
27	"SEMURG SUG‘URTA" AJ QK	26 625	7 494	-71,9%	24 196	264	-98,9%	-	-	0%	50 821	7 758	-84,7%
28	"O‘ZBEKISTON QAYTA SUG‘URTA KOMPANIYASI" MQST AJ	-	3 331	0%	-	6 550	0%	-	9 881	0%	-	9 881	0%
29	** *"GLOBAL INSURANCE GROUP" AJ*	31 545	-	-100,0%	-	-	0%	-	-	0%	31 545	-	-100,0%

* Sug'urta mukofotlari hajmini sun'iy oshirib yuborilishini oldini olish maqsadida sug`urta tashkilotlari renkingi sof sug`urta mukofotlari bo`yicha shakllantirilgan.

** Sug`urta tashkiloti litsenziyasi bekor qilingan.

2.2 Hayotni sug`urta qilish sohasidagi sug`urta mukofotlari to`g`risidagi ma`lumotlar

mln. so‘mda

№	Sug‘urta kompaniyalari nomi	Sof sug`urta mukofotlari *			Qayta sug`urtaga berilgan sug`uta mukofotlari			Qayta sug`urta bo`yicha qabul qilingan sug`uta mukofotlari			Umumiy sug`urta mukofotlari		
		01.07.2025	01.07.2026	O‘zgarish, %	01.07.2025	01.07.2026	O‘zgarish, %	01.07.2025	01.07.2026	O‘zgarish, %	01.07.2025	01.07.2026	O‘zgarish, %
	Umumiy	**323 035**	**497 807**	**+54,1%**	**61 191**	**26 970**	**-55,9%**	**2 642**	**295 709**	**>+1000%**	**384 226**	**524 776**	**+36,6%**
1	"APEX LIFE INSURANCE" AJ	248 239	380 855	+53,4%	61 191	26 970	-55,9%	2 642	295 709	>+1000%	309 430	407 825	+31,8%
2	"PRESTIGE INSURANCE" AJ	-	43 721	0%	-	-	0%	-	-	0%	-	43 721	0%
3	"TBC SUG‘URTA" AJ	38 550	33 453	-13,2%	-	-	0%	-	-	0%	38 550	33 453	-13,2%
4	"ALFA LIFE INSURANCE" AJ	18 040	26 190	+45,2%	-	-	0%	-	-	0%	18 040	26 190	+45,2%
5	"KAFOLAT HAYOT INSURANCE" AJ	10 938	7 319	-33,1%	-	-	0%	-	-	0%	10 938	7 319	-33,1%
6	"O’ZBEKINVEST HAYOT SUG‘URTA KOMPANIYASI" AJ	4 253	5 298	+24,6%	-	-	0%	-	-	0%	4 253	5 298	+24,6%
7	"AGROS HAYOT" AJ	3 015	969	-67,9%	-	-	0%	-	-	0%	3 015	969	-67,9%

* Sug'urta mukofotlari hajmini sun'iy oshib yuborilishini oldini olish maqsadida sug`urta tashkilotlari renkingi sof sug`urta mukofotlari bo`yicha shakllantirilgan

** Sug`urta tashkiloti litsenziyasi bekor qilingan.

2.3 Umumiy sug`urta sohasidagi sug‘urta majburiyatlari to`g`risidagi ma`lumotlar

mln. so‘mda

№	Sug‘urta kompaniyalari nomi	Sug‘urta majburiyatlari		
		01.07.2025	01.07.2026	O‘zgarish, %
	Umumiy	**2 965 370 366**	**3 954 514 040**	**+33,4%**
1	"APEX INSURANCE" AJ	514 288 531	917 221 349	+78,3%
2	"O‘ZBEKINVEST" EISK AJ	461 397 044	710 508 433	+54,0%
3	"ASIA INSURANCE SUG‘URTA KOMPANIYASI" AJ	40 323 307	312 592 471	+675,2%
4	"GROSS SUG‘URTA KOMPANIYASI" AJ	294 981 279	272 947 228	-7,5%
5	"KAFOLAT SUG‘URTA KOMPANIYASI" AJ	143 671 486	205 423 206	+43,0%
6	"O‘ZAGROSUG‘URTA" AJ	116 589 926	157 402 690	+35,0%
7	"SQB INSURANCE SUG‘URTA KOMPANIYASI" AJ	136 084 682	144 860 550	+6,4%
8	"ALFA INVEST SUG‘URTA KOMPANIYASI" AJ	96 920 311	143 584 558	+48,1%
9	"MY-INSURANCE" AJ	100 284 677	134 866 678	+34,5%
10	"IMPEX-INSURANCE" AJ	98 469 169	122 502 670	+24,4%
11	"KAFIL SUG’URTA" AJ	103 710 888	121 682 027	+17,3%
12	"KAPITAL SUG‘URTA" AJ	90 747 916	83 516 841	-8,0%
13	"NEO INSURANCE CORP" AJ	37 977 885	71 170 391	+87,4%
14	"TRUST-INSURANCE" AJ	51 437 359	69 800 038	+35,7%
15	"MOSAIC INSURANCE GROUP" AJ QK	62 970 129	64 674 704	+2,7%
16	"ALSKOM" AJ	82 381 135	61 029 718	-25,9%
17	"INFINITY INSURANCE" AJ	35 583 193	59 857 179	+68,2%
18	"QUANTUM INSURANCE" AJ	210 656 544	52 955 554	-74,9%
19	"INSON" AJ	65 856 779	51 837 353	-21,3%
20	"TEMIRYO‘L SUG‘URTA" AJ	106 771 894	47 658 250	-55,4%
21	"EUROASIA INSURANCE" AJ QK	7 846 675	37 169 322	+373,7%
22	"XALQ SUG‘URTA" AJ	28 144 452	30 219 654	+7,4%
23	"ISHONCH SUG‘URTA KOMPANIYASI" AJ	13 423 933	19 490 095	+45,2%
24	"IMKON SUG’URTA" AJ	15 816 261	17 519 237	+10,8%
25	"HAMKOR SUG’URTA" AJ	2 051 821	13 653 169	+565,4%
26	"ARIA SUG‘URTA TASHKILOTI" AJ	10 886 263	12 544 412	+15,2%
27	"SEMURG SUG‘URTA" AJ QK	29 323 851	10 750 284	-63,3%
28	"O‘ZBEKISTON QAYTA SUG‘URTA KOMPANIYASI" MQST AJ	-	7 075 981	0%
29	*"GLOBAL INSURANCE GROUP" AJ*	6 772 977	-	-100,0%

2.4 Hayotni sug`urta qilish sohasidagi sug‘urta majburiyatlari to`g`risidagi ma`lumotlar

mln. so‘mda

№	Sug‘urta kompaniyalari nomi	Umumiy sug‘urta majburiyatlari		
		01.07.2025	01.07.2026	O‘zgarish, %
	Umumiy	**13 302 967**	**460 525 051**	**>+1000%**
1	"APEX LIFE INSURANCE" AJ	9 565 310	454 971 870	>+1000%
2	"ALFA LIFE INSURANCE" AJ	2 721 926	2 169 877	-20,3%
3	"TBC SUG‘URTA" AJ	542 628	1 786 799	+229,3%
4	"PRESTIGE INSURANCE" AJ	-	1 175 401	0%
5	"AGROS HAYOT" AJ	3 329	169 457	>+1000%
6	"KAFOLAT HAYOT INSURANCE" AJ	314 072	145 674	-53,6%
7	"O’ZBEKINVEST HAYOT SUG‘URTA KOMPANIYASI" AJ	155 702	105 973	-31,9%

2.5 Umumiy sug`urta sohasidagi sug‘urta to‘lovlari to`g`risidagi ma`lumotlar

mln. so‘mda

№	Sug‘urta kompaniyalari nomi	Sug‘urta to‘lovlari		
		01.07.2025	01.07.2026	O‘zgarish, %
	Umumiy	**1 180 918**	**2 156 403**	**+82,6%**
1	"APEX INSURANCE" AJ	287 188	926 950	+222,8%
2	"O‘ZBEKINVEST" EISK AJ	59 034	283 588	+380,4%
3	"GROSS SUG‘URTA KOMPANIYASI" AJ	97 417	203 869	+109,3%
4	"KAFOLAT SUG‘URTA KOMPANIYASI" AJ	77 617	155 752	+100,7%
5	"MY-INSURANCE" AJ	181 993	89 898	-50,6%
6	"SQB INSURANCE SUG‘URTA KOMPANIYASI" AJ	39 641	49 444	+24,7%
7	"TRUST-INSURANCE" AJ	62 024	49 375	-20,4%
8	"IMPEX-INSURANCE" AJ	27 422	47 705	+74,0%
9	"ALSKOM" AJ	46 754	45 201	-3,3%
10	"KAPITAL SUG‘URTA" AJ	54 014	41 750	-22,7%
11	"O‘ZAGROSUG‘URTA" AJ	24 108	36 631	+51,9%
12	"KAFIL SUG’URTA" AJ	37 699	34 908	-7,4%
13	"ALFA INVEST SUG‘URTA KOMPANIYASI" AJ	22 285	33 369	+49,7%
14	"INSON" AJ	22 768	28 529	+25,3%
15	"NEO INSURANCE CORP" AJ	18 270	20 253	+10,9%
16	"QUANTUM INSURANCE" AJ	6 677	16 675	+149,7%
17	"ASIA INSURANCE SUG‘URTA KOMPANIYASI" AJ	11 305	16 558	+46,5%
18	"TEMIRYO‘L SUG‘URTA" AJ	35 804	14 767	-58,8%
19	"ISHONCH SUG‘URTA KOMPANIYASI" AJ	8 677	11 858	+36,7%
20	"XALQ SUG‘URTA" AJ	10 992	10 274	-6,5%
21	"MOSAIC INSURANCE GROUP" AJ QK	5 196	9 351	+80,0%
22	"INFINITY INSURANCE" AJ	6 386	9 095	+42,4%
23	"IMKON SUG’URTA" AJ	12 297	7 635	-37,9%
24	"EUROASIA INSURANCE" AJ QK	6 723	5 228	-22,2%
25	"SEMURG SUG‘URTA" AJ QK	3 378	3 065	-9,3%
26	"ARIA SUG‘URTA TASHKILOTI" AJ	1 384	2 398	+73,3%
27	"HAMKOR SUG’URTA" AJ	2 331	2 277	-2,3%
28	"O‘ZBEKISTON QAYTA SUG‘URTA KOMPANIYASI" MQST AJ	-	-	0%
29	*"GLOBAL INSURANCE GROUP" AJ*	11 534	-	-100,0%

2.6 Hayotni sug`urta qilish sohasidagi sug‘urta to‘lovlari to`g`risidagi ma`lumotlar

mln. so‘mda

№	Sug‘urta kompaniyalari nomi	Sug‘urta to‘lovlari		
		01.07.2025	01.07.2026	O‘zgarish, %
	Umumiy	**64 458**	**96 561**	**+49,8%**
1	"APEX LIFE INSURANCE" AJ	46 162	76 052	+64,8%
2	"ALFA LIFE INSURANCE" AJ	8 691	9 678	+11,4%
3	"O’ZBEKINVEST HAYOT SUG‘URTA KOMPANIYASI" AJ	6 008	5 825	-3,1%
4	"KAFOLAT HAYOT INSURANCE" AJ	2 260	2 836	+25,5%
5	"AGROS HAYOT" AJ	1 337	1 509	+12,8%
6	"TBC SUG‘URTA" AJ	-	661	0%
7	"PRESTIGE INSURANCE" AJ	-	-	0%

2.7 Umumiy sug‘urta sohasi bo‘yicha amalda bo‘lgan va yangi tuzilgan shartnomalar to‘g‘risidagi ma'lumotlar

dona

№	Sug‘urta kompaniyalari nomi	01.07.2025		01.07.2026		O‘zgarish % (amaldagi shartnomalar)	O‘zgarish % (yangi tuzilgan shartnomalar)
		Amalda bo‘lgan shartnomalar soni	Yangi tuzilgan shartnomalar soni	Amalda bo‘lgan shartnomalar soni	Yangi tuzilgan shartnomalar soni		
	Umumiy	**10 681 456**	**5 091 747**	**12 599 883**	**6 176 459**	**+18,0%**	**+21,3%**
1	"APEX INSURANCE" AJ	1 234 795	728 875	1 651 040	721 086	+33,7%	-1,1%
2	"MY-INSURANCE" AJ	1 275 254	604 262	1 529 445	1 093 257	+19,9%	+80,9%
3	"GROSS SUG‘URTA KOMPANIYASI" AJ	995 551	468 076	1 330 545	665 823	+33,6%	+42,2%
4	"O‘ZBEKINVEST" EISK AJ	1 096 062	613 772	1 322 828	682 903	+20,7%	+11,3%
5	"KAFOLAT SUG‘URTA KOMPANIYASI" AJ	472 122	251 191	802 045	438 278	+69,9%	+74,5%
6	"KAPITAL SUG‘URTA" AJ	592 757	433 541	762 037	384 250	+28,6%	-11,4%
7	"XALQ SUG‘URTA" AJ	762 106	181 697	683 099	164 995	-10,4%	-9,2%
8	"KAFIL SUG’URTA" AJ	568 884	146 561	631 001	200 846	+10,9%	+37,0%
9	"INSON" AJ	371 211	86 507	451 041	266 341	+21,5%	+207,9%
10	"NEO INSURANCE CORP" AJ	406 663	207 959	417 982	234 513	+2,8%	+12,8%
11	"ALFA INVEST SUG‘URTA KOMPANIYASI" AJ	261 070	101 241	391 127	168 466	+49,8%	+66,4%
12	"O‘ZAGROSUG‘URTA" AJ	372 035	133 871	382 838	178 456	+2,9%	+33,3%
13	"ALSKOM" AJ	701 805	357 765	377 069	166 591	-46,3%	-53,4%
14	"IMKON SUG’URTA" AJ	337 245	17 951	374 178	119 122	+11,0%	+563,6%
15	"SQB INSURANCE SUG‘URTA KOMPANIYASI" AJ	210 530	60 247	361 152	121 339	+71,5%	+101,4%
16	"TRUST-INSURANCE" AJ	180 091	78 340	248 338	68 818	+37,9%	-12,2%
17	"ASIA INSURANCE SUG‘URTA KOMPANIYASI" AJ	155 069	91 888	190 047	67 820	+22,6%	-26,2%
18	"INFINITY INSURANCE" AJ	90 005	16 998	173 419	106 310	+92,7%	+525,4%
19	"IMPEX-INSURANCE" AJ	118 125	63 511	107 052	29 140	-9,4%	-54,1%
20	"QUANTUM INSURANCE" AJ	78 821	54 935	98 312	38 058	+24,7%	-30,7%
21	"ISHONCH SUG‘URTA KOMPANIYASI" AJ	77 804	41 934	88 537	20 450	+13,8%	-51,2%
22	"HAMKOR SUG’URTA" AJ	14 933	14 927	62 341	12 546	+317,5%	-16,0%
23	"SEMURG SUG‘URTA" AJ QK	148 476	76 288	61 927	3 302	-58,3%	-95,7%
24	"TEMIRYO‘L SUG‘URTA" AJ	68 072	207 590	53 402	182 107	-21,6%	-12,3%
25	"EUROASIA INSURANCE" AJ QK	7 113	7 113	29 701	29 701	+317,6%	+317,6%
26	"ARIA SUG‘URTA TASHKILOTI" AJ	7 341	6 247	17 987	11 192	+145,0%	+79,2%
27	"MOSAIC INSURANCE GROUP" AJ QK	1 181	809	1 338	694	+13,3%	-14,2%
28	"O‘ZBEKISTON QAYTA SUG‘URTA KOMPANIYASI" MQST AJ	-	-	55	55	0%	0%
29	*"GLOBAL INSURANCE GROUP" AJ*	76 335	37 651	-	-	-100,0%	-100,0%

2.8 Hayotni sug`urta qilish sohasi bo‘yicha amalda bo‘lgan va yangi tuzilgan shartnomalar to‘g‘risidagi ma'lumotlar

dona

№	Sug‘urta kompaniyalari nomi	01.07.2025		01.07.2026		O‘zgarish % (amaldagi shartnomalar)	O‘zgarish % (yangi tuzilgan shartnomalar)
		Amalda bo‘lgan shartnomalar soni	Yangi tuzilgan shartnomalar soni	Amalda bo‘lgan shartnomalar soni	Yangi tuzilgan shartnomalar soni		
	Umumiy	**692 174**	**1 105 888**	**355 711**	**173 038**	**-48,6%**	**-84,4%**
1	"TBC SUG‘URTA" AJ	75 649	145 955	204 011	126 855	+169,7%	-13,1%
2	"APEX LIFE INSURANCE" AJ	594 815	953 901	115 864	22 777	-80,5%	-97,6%
3	"ALFA LIFE INSURANCE" AJ	12 522	5 057	17 728	13 398	+41,6%	+164,9%
4	"AGROS HAYOT" AJ	7 912	62	9 857	1 765	+24,6%	>+1000%
5	"PRESTIGE INSURANCE" AJ	-	-	7 070	7 070	0%	0%
6	"O’ZBEKINVEST HAYOT SUG‘URTA KOMPANIYASI" AJ	889	259	787	284	-11,5%	+9,7%
7	"KAFOLAT HAYOT INSURANCE" AJ	387	654	394	889	+1,8%	+35,9%

2.9 Hududiy bo‘linmalar to‘g‘risidagi ma'lumotlar

№	Sug‘urta kompaniyalari nomi	01.07.2025			01.07.2026			O‘zgarish % (hududiy bo`linmalar soni)
		Hududiy bo`linmalar soni	shahar hududida	qishloq hududida	Hududiy bo`linmalar soni	shahar hududida	qishloq hududida	
	Umumiy	**1 777**	**1 238**	**539**	**1 896**	**1 364**	**532**	+6,7%
1	"O‘ZBEKINVEST" EISK AJ	**227**	72	155	**224**	69	155	-1,3%
2	"KAFOLAT SUG‘URTA KOMPANIYASI" AJ	**205**	68	137	**222**	85	137	+8,3%
3	"O‘ZAGROSUG‘URTA" AJ	**196**	55	141	**196**	55	141	0%
4	"APEX INSURANCE" AJ	**149**	149	-	**174**	174	-	+16,8%
5	"MY-INSURANCE" AJ	**95**	95	-	**98**	98	-	+3,2%
6	"ALSKOM" AJ	**93**	30	63	**96**	33	63	+3,2%
7	"NEO INSURANCE CORP" AJ	**78**	78	-	**87**	87	-	+11,5%
8	"KAFIL SUG’URTA" AJ	**85**	77	8	**85**	77	8	0%
9	"GROSS SUG‘URTA KOMPANIYASI" AJ	**63**	63	-	**83**	83	-	+31,7%
10	"IMPEX-INSURANCE" AJ	**71**	69	2	**71**	71	-	0%
11	"ASIA INSURANCE SUG‘URTA KOMPANIYASI" AJ	**35**	25	10	**64**	54	10	+82,9%
12	"INSON" AJ	**57**	57	-	**57**	57	-	0%
13	"KAPITAL SUG‘URTA" AJ	**52**	52	-	**54**	54	-	+3,8%
14	"SEMURG SUG‘URTA" AJ QK	**38**	38	-	**53**	53	-	+39,5%
15	"TRUST-INSURANCE" AJ	**41**	38	3	**43**	40	3	+4,9%
16	"INFINITY INSURANCE" AJ	**30**	30	-	**30**	30	-	0%
17	"TEMIRYO‘L SUG‘URTA" AJ	**29**	29	-	**29**	29	-	0%
18	"XALQ SUG‘URTA" AJ	**28**	28	-	**29**	29	-	+3,6%
19	"IMKON SUG’URTA" AJ	**26**	26	-	**26**	26	-	0%
20	"ALFA INVEST SUG‘URTA KOMPANIYASI" AJ	**22**	22	-	**23**	23	-	+4,5%
21	"APEX LIFE INSURANCE" AJ	**23**	23	-	**17**	15	2	-26,1%
22	"ISHONCH SUG‘URTA KOMPANIYASI" AJ	**16**	3	13	**16**	3	13	0%
23	"HAMKOR SUG’URTA" AJ	**21**	14	7	**15**	15	-	-28,6%
24	"ALFA LIFE INSURANCE" AJ	**15**	15	-	**15**	15	-	0%
25	"EUROASIA INSURANCE" AJ QK	**14**	14	-	**14**	14	-	0%
26	"QUANTUM INSURANCE" AJ	**15**	15	-	**14**	14	-	-6,7%
27	"SQB INSURANCE SUG‘URTA KOMPANIYASI" AJ	**14**	14	-	**14**	14	-	0%
28	"AGROS HAYOT" AJ	**14**	14	-	**14**	14	-	0%
29	"KAFOLAT HAYOT INSURANCE" AJ	**14**	14	-	**14**	14	-	0%
30	"O’ZBEKINVEST HAYOT SUG‘URTA KOMPANIYASI" AJ	**7**	7	-	**14**	14	-	+100,0%
31	"ARIA SUG‘URTA TASHKILOTI" AJ	**1**	1	-	**1**	1	-	0%
32	"MOSAIC INSURANCE GROUP" AJ QK	**1**	1	-	**1**	1	-	0%
33	"O‘ZBEKISTON QAYTA SUG‘URTA KOMPANIYASI" MQST AJ	-	-	-	**1**	1	-	0%
34	"TBC SUG‘URTA" AJ	**1**	1	-	**1**	1	-	0%
35	"PRESTIGE INSURANCE" AJ	-	-	-	**1**	1	-	0%
36	*"GLOBAL INSURANCE GROUP" AJ*	**1**	1	-	-	-	-	-100,0%

2.10 Umumiy sug‘urta sohasi bo‘yicha sug‘urta da'volari to‘g‘risidagi ma'lumotlar

dona

№	Sug‘urta kompaniyalari nomi	01.07.2025							01.07.2026							O‘zgarish, % (kelib tushgan sug‘urta da'volarning umumiy soni)
		Kelib tushgan sug‘urta da'volarning umumiy soni	Qoniqtirilgan sug‘urta da`volari soni				Qoniqtirilmagan sug‘urta da'volari soni	umumiyga nisbatan % da	Kelib tushgan sug‘urta da'volarning umumiy soni	Qoniqtirilgan sug‘urta da'volari soni				Qoniqtirilmagan sug‘urta da'volari soni	umumiyga nisbatan % da	
			To‘langan	umumiyga nisbatan % da	Rad etilgan	umumiyga nisbatan % da				To‘langan	umumiyga nisbatan % da	Rad etilgan	umumiyga nisbatan % da			
	Umumiy	**112 190**	**104 252**	**92,9%**	**2 536**	**0**	**5 402**	**4,8%**	**137 727**	**129 073**	**93,7%**	**3 483**	**2,5%**	**5 171**	**3,8%**	**+22,8%**
1	"APEX INSURANCE" AJ	10 672	9 892	92,7%	549	5,1%	231	2,2%	46 308	45 641	98,6%	580	1,3%	87	0,2%	+333,9%
2	"GROSS SUG‘URTA KOMPANIYASI" AJ	12 667	12 510	98,8%	108	0,9%	49	0,4%	14 307	14 077	98,4%	118	0,8%	112	0,8%	+12,9%
3	"KAFOLAT SUG‘URTA KOMPANIYASI" AJ	4 712	4 507	95,6%	82	1,7%	123	2,6%	8 832	8 539	96,7%	182	2,1%	111	1,3%	+87,4%
4	"ALFA INVEST SUG‘URTA KOMPANIYASI" AJ	5 699	5 415	95,0%	174	3,1%	110	1,9%	7 269	6 739	92,7%	469	6,5%	61	0,8%	+27,5%
5	"NEO INSURANCE CORP" AJ	3 253	2 968	91,2%	121	3,7%	164	5,0%	6 957	6 435	92,5%	138	2,0%	384	5,5%	+113,9%
6	"ALSKOM" AJ	7 299	7 249	99,3%	31	0,4%	19	0,3%	6 481	6 408	98,9%	37	0,6%	36	0,6%	-11,2%
7	"TRUST-INSURANCE" AJ	405	333	82,2%	16	4,0%	56	13,8%	6 146	4 302	70,0%	834	13,6%	1 010	16,4%	>+1000%
8	"MOSAIC INSURANCE GROUP" AJ QK	5 269	5 258	99,8%	1	0,0%	10	0,2%	5 447	5 425	99,6%	-	0,0%	22	0,4%	+3,4%
9	"O‘ZBEKINVEST" EISK AJ	2 961	2 319	78,3%	99	3,3%	543	18,3%	4 022	2 821	70,1%	167	4,2%	1 034	25,7%	+35,8%
10	"KAFIL SUG’URTA" AJ	4 520	4 304	95,2%	157	3,5%	59	1,3%	3 954	3 817	96,5%	97	2,5%	40	1,0%	-12,5%
11	"INSON" AJ	2 564	2 341	91,3%	143	5,6%	80	3,1%	3 516	3 353	95,4%	54	1,5%	109	3,1%	+37,1%
12	"MY-INSURANCE" AJ	3 986	3 532	88,6%	45	1,1%	409	10,3%	3 136	2 718	86,7%	115	3,7%	303	9,7%	-21,3%
13	"ISHONCH SUG‘URTA KOMPANIYASI" AJ	1 899	1 661	87,5%	4	0,2%	234	12,3%	3 134	2 834	90,4%	4	0,1%	296	9,4%	+65,0%
14	"SQB INSURANCE SUG‘URTA KOMPANIYASI" AJ	2 013	1 995	99,1%	18	0,9%	-	0,0%	3 006	2 936	97,7%	52	1,7%	18	0,6%	+49,3%
15	"QUANTUM INSURANCE" AJ	1 010	960	95,0%	18	1,8%	32	3,2%	2 775	2 708	97,6%	22	0,8%	45	1,6%	+174,8%
16	"IMKON SUG’URTA" AJ	4 645	4 621	99,5%	10	0,2%	14	0,3%	2 384	2 315	97,1%	52	2,2%	17	0,7%	-48,7%
17	"KAPITAL SUG‘URTA" AJ	27 131	26 077	96,1%	163	0,6%	891	3,3%	2 191	1 632	74,5%	29	1,3%	530	24,2%	-91,9%
18	"O‘ZAGROSUG‘URTA" AJ	1 386	1 264	91,2%	53	3,8%	69	5,0%	1 609	1 292	80,3%	54	3,4%	263	16,3%	+16,1%
19	"INFINITY INSURANCE" AJ	990	876	88,5%	58	5,9%	56	5,7%	1 187	1 163	98,0%	22	1,9%	2	0,2%	+19,9%
20	"XALQ SUG‘URTA" AJ	2 195	2 007	91,4%	98	4,5%	90	4,1%	1 181	956	80,9%	125	10,6%	100	8,5%	-46,2%
21	"ASIA INSURANCE SUG‘URTA KOMPANIYASI" AJ	694	463	66,7%	77	11,1%	154	22,2%	1 078	813	75,4%	99	9,2%	166	15,4%	+55,3%
22	"IMPEX-INSURANCE" AJ	785	525	66,9%	251	32,0%	9	1,1%	669	461	68,9%	12	1,8%	196	29,3%	-14,8%
23	"TEMIRYO‘L SUG‘URTA" AJ	2 524	721	28,6%	55	2,2%	1 748	69,3%	639	425	66,5%	41	6,4%	173	27,1%	-74,7%
24	"ARIA SUG‘URTA TASHKILOTI" AJ	452	412	91,2%	19	4,2%	21	4,6%	554	497	89,7%	45	8,1%	12	2,2%	+22,6%
25	"EUROASIA INSURANCE" AJ QK	308	195	63,3%	95	30,8%	18	5,8%	520	453	87,1%	37	7,1%	30	5,8%	+68,8%
26	"HAMKOR SUG’URTA" AJ	211	109	51,7%	62	29,4%	40	19,0%	229	166	72,5%	56	24,5%	7	3,1%	+8,5%
27	"SEMURG SUG‘URTA" AJ QK	458	399	87,1%	21	4,6%	38	8,3%	196	147	75,0%	42	21,4%	7	3,6%	-57,2%
28	"O‘ZBEKISTON QAYTA SUG‘URTA KOMPANIYASI" MQST AJ	-	-	0,0%	-	0,0%	-	0,0%	-	-	0,0%	-	0,0%	-	0,0%	0%
29	*"GLOBAL INSURANCE GROUP" AJ*	1 482	1 339	90,4%	8	0,5%	135	9,1%	-	-	0,0%	-	0,0%	-	0,0%	-100,0%

2.11 Hayotni sug`urta qilish sohasi bo‘yicha sug‘urta da'volari to‘g‘risidagi ma'lumotlar

dona

№	Sug‘urta kompaniyalari nomi	01.07.2025						01.07.2026						O‘zgarish, % (kelib tushgan sug‘urta da'volarning umumiy soni)
		Kelib tushgan sug‘urta da`volarning umumiy soni	Qoniqtirilgan sug‘urta da`volari soni				Qoniqtirilmagan sug‘urta da'volari soni	umumiyga nisbatan % da	Kelib tushgan sug‘urta da'volarning umumiy soni	Qoniqtirilgan sug‘urta da`volari soni				Qoniqtirilmagan sug‘urta da`volari soni	umumiyga nisbatan % da	
			To‘langan	umumiyga nisbatan % da	Rad etilgan	umumiyga nisbatan % da				To‘langan	umumiyga nisbatan % da	Rad etilgan	umumiyga nisbatan % da			
	Umumiy	**16 763**	**16 753**	**99,9%**	**1**	**0,0%**	**9**	**0,1%**	**33 168**	**33 048**	**99,6%**	**71**	**0,2%**	**49**	**0,1%**	**+97,9%**
1	"APEX LIFE INSURANCE" AJ	12 169	12 160	99,9%	-	0,0%	9	0,1%	23 508	23 507	100,0%	-	0,0%	1	0,0%	+93,2%
2	"ALFA LIFE INSURANCE" AJ	1 908	1 907	99,9%	1	0,1%	-	0,0%	6 325	6 324	100,0%	1	0,0%	-	0,0%	+231,5%
3	"KAFOLAT HAYOT INSURANCE" AJ	1 592	1 592	100,0%	-	0,0%	-	0,0%	2 157	2 157	100,0%	-	0,0%	-	0,0%	+35,5%
4	"O‘ZBEKINVEST HAYOT SUG‘URTA KOMPANIYASI" AJ	1 064	1 064	100,0%	-	0,0%	-	0,0%	976	976	100,0%	-	0,0%	-	0,0%	-8,3%
5	"TBC SUG‘URTA" AJ	-	-	0,0%	-	0,0%	-	0,0%	172	54	31,4%	70	40,7%	48	27,9%	0%
6	"AGROS HAYOT" AJ	30	30	100,0%	-	0,0%	-	0,0%	30	30	100,0%	-	0,0%	-	0,0%	0%
7	"PRESTIGE INSURANCE" AJ	-	-	0,0%	-	0,0%	-	0,0%	-	-	0,0%	-	0,0%	-	0,0%	0%

2.12 Alohida bo`linmalar kesimida sug`urta mukofotlari to`g`risidagi ma`lumotlar

mln. so`m

№	Sug'urta kompaniyalari nomi	Umumiy sug`urta mukofotlari sug'urta kompaniyalari kesimida	Ulush (%)	shu jumladan																											
				Qoraqalpog'iston Respublikasi		Andijon viloyati		Buxoro viloyati		Jizzax viloyati		Qashqadaryo viloyati		Navoiy viloyati		Namangan viloyati		Samarqand viloyati		Surxandaryo viloyati		Sirdaryo viloyati		Toshkent viloyati		Farg`ona viloyati		Xorazm viloyati		Toshkent sh.	
				Sug`urta mukofotlari	Ulush (%)	Sug`urta mukofotlari	Ulush (%)	Sug`urta mukofotlari	Ulush (%)	Sug`urta mukofotlari	Ulush (%)	Sug`urta mukofotlari	Ulush (%)	Sug`urta mukofotlari	Ulush (%)	Sug`urta mukofotlari	Ulush (%)	Sug`urta mukofotlari	Ulush (%)	Sug`urta mukofotlari	Ulush (%)	Sug`urta mukofotlari	Ulush (%)	Sug`urta mukofotlari	Ulush (%)	Sug`urta mukofotlari	Ulush (%)	Sug`urta mukofotlari	Ulush (%)	Sug`urta mukofotlari	Ulush (%)
	Umumiy	**8 019 718,0**	***100,0%***	**71 421,5**	***0,9%***	**119 485,4**	***1,5%***	**131 332,7**	***1,6%***	**65 431,4**	***0,8%***	**147 056,3**	***1,8%***	**62 220,8**	***0,8%***	**102 450,8**	***1,3%***	**154 565,0**	***1,9%***	**88 735,0**	***1,1%***	**61 885,9**	***0,8%***	**163 448,4**	***2,0%***	**172 041,6**	***2,1%***	**102 617,9**	***1,3%***	**6 577 025,3**	***82,0%***
	Umumiy sug'urta sohasi																														
1	"APEX INSURANCE" AJ	**2 072 259,2**	***25,8%***	12 421,2	*17,4%*	34 194,3	*28,6%*	37 929,3	*28,9%*	27 851,5	*42,6%*	72 134,6	*49,1%*	16 468,6	*26,5%*	32 938,3	*32,2%*	47 641,7	*30,8%*	36 535,2	*41,2%*	10 113,2	*16,3%*	13 440,2	*8,2%*	30 772,6	*17,9%*	24 910,5	*24,3%*	1 674 907,8	*25,5%*
2	"O'ZBEKINVEST" EISK AJ	**934 622,7**	***11,7%***	5 954,9	*8,3%*	13 711,8	*11,5%*	19 599,6	*14,9%*	7 564,6	*11,6%*	10 974,8	*7,5%*	7 898,2	*12,7%*	12 653,2	*12,4%*	23 133,0	*15,0%*	11 523,0	*13,0%*	5 556,6	*9,0%*	27 115,2	*16,6%*	17 624,0	*10,2%*	15 299,0	*14,9%*	756 014,8	*11,5%*
3	"KAFOLAT SUG'URTA KOMPANIYASI" AJ	**829 003,5**	***10,3%***	8 409,0	*11,8%*	13 477,8	*11,3%*	8 834,2	*6,7%*	8 123,7	*12,4%*	5 311,9	*3,6%*	4 414,8	*7,1%*	9 047,6	*8,8%*	10 307,5	*6,7%*	7 298,3	*8,2%*	19 411,2	*31,4%*	13 625,8	*8,3%*	37 104,6	*21,6%*	11 843,3	*11,5%*	671 793,6	*10,2%*
4	"KAPITAL SUG'URTA" AJ	**489 186,6**	***6,1%***	269,9	*0,4%*	143,7	*0,1%*	2 638,8	*2,0%*	358,6	*0,5%*	167,2	*0,1%*	414,9	*0,7%*	1 039,0	*1,0%*	5 827,4	*3,8%*	461,6	*0,5%*	1 869,8	*3,0%*	8 067,3	*4,9%*	5 077,1	*3,0%*	1 103,0	*1,1%*	461 748,4	*7,0%*
5	"MY-INSURANCE" AJ	**485 861,6**	***6,1%***	23 618,5	*33,1%*	2 978,3	*2,5%*	818,6	*0,6%*	1 753,0	*2,7%*	2 080,9	*1,4%*	1 221,5	*2,0%*	5 886,1	*5,7%*	2 506,0	*1,6%*	2 477,1	*2,8%*	10 153,1	*16,4%*	1 688,2	*1,0%*	14 866,0	*8,6%*	2 794,6	*2,7%*	413 019,9	*6,3%*
6	"GROSS SUG'URTA KOMPANIYASI" AJ	**453 121,2**	***5,7%***	2 367,8	*3,3%*	12 491,4	*10,5%*	1 480,5	*1,1%*	2 961,1	*4,5%*	4 434,7	*3,0%*	5 058,6	*8,1%*	5 497,5	*5,4%*	12 618,3	*8,2%*	3 879,9	*4,4%*	1 333,3	*2,2%*	2 183,9	*1,3%*	10 974,9	*6,4%*	6 003,1	*5,8%*	381 836,1	*5,8%*
7	"ALFA INVEST SUG'URTA KOMPANIYASI" AJ	**259 861,7**	***3,2%***	1 840,3	*2,6%*	4 823,9	*4,0%*	3 898,3	*3,0%*	1 786,2	*2,7%*	5 116,7	*3,5%*	5 239,7	*8,4%*	1 760,4	*1,7%*	5 510,0	*3,6%*	1 582,9	*1,8%*	833,3	*1,3%*	1 216,6	*0,7%*	7 194,2	*4,2%*	4 172,1	*4,1%*	214 887,2	*3,3%*
8	"EUROASIA INSURANCE" AJ QK	**229 561,8**	***2,9%***	-	*0,0%*	-	*0,0%*	-	*0,0%*	-	*0,0%*	-	*0,0%*	-	*0,0%*	-	*0,0%*	-	*0,0%*	-	*0,0%*	-	*0,0%*	-	*0,0%*	-	*0,0%*	-	*0,0%*	229 561,8	*3,5%*
9	"KAFIL SUG'URTA" AJ	**192 805,5**	***2,4%***	1 968,7	*2,8%*	2 848,8	*2,4%*	10 275,4	*7,8%*	3 426,8	*5,2%*	17 951,3	*12,2%*	4 653,3	*7,5%*	2 589,6	*2,5%*	2 234,2	*1,4%*	2 924,2	*3,3%*	3 214,8	*5,2%*	22 625,5	*13,8%*	2 034,3	*1,2%*	6 565,2	*6,4%*	109 493,4	*1,7%*
10	"ASIA INSURANCE SUG'URTA KOMPANIYASI" AJ	**192 048,0**	***2,4%***	134,2	*0,2%*	1 079,0	*0,9%*	1 756,9	*1,3%*	154,2	*0,2%*	847,5	*0,6%*	336,8	*0,5%*	2 440,8	*2,4%*	1 625,1	*1,1%*	1 653,9	*1,9%*	267,7	*0,4%*	2 299,5	*1,4%*	955,5	*0,6%*	670,2	*0,7%*	177 826,6	*2,7%*
11	"TRUST-INSURANCE" AJ	**158 076,3**	***2,0%***	7,7	*0,0%*	1 238,3	*1,0%*	710,0	*0,5%*	87,9	*0,1%*	1 766,0	*1,2%*	368,1	*0,6%*	220,7	*0,2%*	4 605,7	*3,0%*	1 191,0	*1,3%*	366,3	*0,6%*	802,7	*0,5%*	6 565,5	*3,8%*	553,4	*0,5%*	139 593,0	*2,1%*
12	"IMPEX-INSURANCE" AJ	**133 308,7**	***1,7%***	211,4	*0,3%*	4 596,7	*3,8%*	2 043,6	*1,6%*	1 333,9	*2,0%*	1 545,3	*1,1%*	257,7	*0,4%*	908,3	*0,9%*	3 450,9	*2,2%*	2 879,1	*3,2%*	469,0	*0,8%*	2 317,2	*1,4%*	1 250,2	*0,7%*	4 150,9	*4,0%*	107 894,4	*1,6%*
13	"ALSKOM" AJ	**131 396,0**	***1,6%***	1 718,6	*2,4%*	1 003,0	*0,8%*	3 674,7	*2,8%*	468,2	*0,7%*	2 616,3	*1,8%*	1 656,2	*2,7%*	3 219,2	*3,1%*	2 307,0	*1,5%*	2 348,1	*2,6%*	868,5	*1,4%*	4 083,7	*2,5%*	9 869,8	*5,7%*	1 982,5	*1,9%*	95 580,3	*1,5%*
14	"SQB INSURANCE SUG'URTA KOMPANIYASI" AJ	**127 276,7**	***1,6%***	3 544,6	*5,0%*	1 755,4	*1,5%*	1 079,1	*0,8%*	1 835,9	*2,8%*	1 392,8	*0,9%*	3 272,4	*5,3%*	1 334,1	*1,3%*	2 194,7	*1,4%*	676,8	*0,8%*	529,9	*0,9%*	11 038,9	*6,8%*	2 617,0	*1,5%*	5 447,9	*5,3%*	90 557,2	*1,4%*
15	"INSON" AJ	**100 046,2**	***1,2%***	134,4	*0,2%*	843,0	*0,7%*	2 783,4	*2,1%*	-	*0,0%*	4 474,2	*3,0%*	-	*0,0%*	744,3	*0,7%*	4 840,1	*3,1%*	725,2	*0,8%*	-	*0,0%*	18,9	*0,0%*	2 800,8	*1,6%*	1 600,8	*1,6%*	81 081,1	*1,2%*
16	"NEO INSURANCE CORP" AJ	**99 977,8**	***1,2%***	108,7	*0,2%*	13 340,0	*11,2%*	1 964,9	*1,5%*	982,2	*1,5%*	1 640,4	*1,1%*	1 356,8	*2,2%*	3 677,1	*3,6%*	7 064,5	*4,6%*	2 806,1	*3,2%*	548,8	*0,9%*	1 355,0	*0,8%*	2 315,8	*1,3%*	3 251,6	*3,2%*	59 565,8	*0,9%*
17	"O'ZAGROSUG'URTA" AJ	**94 587,1**	***1,2%***	3 818,8	*5,3%*	2 742,4	*2,3%*	5 303,7	*4,0%*	1 083,0	*1,7%*	4 625,6	*3,1%*	2 405,4	*3,9%*	2 446,8	*2,4%*	3 977,3	*2,6%*	1 580,0	*1,8%*	2 805,8	*4,5%*	16 297,5	*10,0%*	6 443,7	*3,7%*	3 654,8	*3,6%*	37 402,6	*0,6%*
18	"TEMIRYO'L SUG'URTA" AJ	**93 129,1**	***1,2%***	150,9	*0,2%*	1 083,6	*0,9%*	18 769,5	*14,3%*	1 301,2	*2,0%*	825,6	*0,6%*	1 847,3	*3,0%*	295,4	*0,3%*	1 483,7	*1,0%*	701,6	*0,8%*	354,6	*0,6%*	5 947,0	*3,6%*	1 240,8	*0,7%*	1 615,7	*1,6%*	57 512,1	*0,9%*
19	"MOSAIC INSURANCE GROUP" AJ QK	**90 012,6**	***1,1%***	-	*0,0%*	-	*0,0%*	-	*0,0%*	-	*0,0%*	-	*0,0%*	-	*0,0%*	-	*0,0%*	-	*0,0%*	-	*0,0%*	-	*0,0%*	-	*0,0%*	-	*0,0%*	-	*0,0%*	90 012,6	*1,4%*
20	"INFINITY INSURANCE" AJ	**69 852,1**	***0,9%***	1 241,1	*1,7%*	1 793,2	*1,5%*	2 038,8	*1,6%*	141,6	*0,2%*	3 140,3	*2,1%*	274,4	*0,4%*	1 300,6	*1,3%*	3 893,0	*2,5%*	2 315,5	*2,6%*	59,0	*0,1%*	5 180,4	*3,2%*	3 577,9	*2,1%*	1 743,2	*1,7%*	43 153,0	*0,7%*
21	"QUANTUM INSURANCE" AJ	**64 294,1**	***0,8%***	185,6	*0,3%*	115,5	*0,1%*	1 188,4	*0,9%*	1 104,6	*1,7%*	1 688,3	*1,1%*	1 274,7	*2,0%*	1 647,2	*1,6%*	1 363,5	*0,9%*	2 173,2	*2,4%*	556,8	*0,9%*	- 325,6	*-0,2%*	164,0	*0,1%*	744,8	*0,7%*	52 413,1	*0,8%*
22	"IMKON SUG'URTA" AJ	**55 694,1**	***0,7%***	604,2	*0,8%*	512,4	*0,4%*	1 385,6	*1,1%*	282,7	*0,4%*	727,4	*0,5%*	1 320,4	*2,1%*	1 763,1	*1,7%*	2 596,9	*1,7%*	855,2	*1,0%*	674,5	*1,1%*	6 055,6	*3,7%*	1 231,2	*0,7%*	812,2	*0,8%*	36 872,7	*0,6%*
23	"ISHONCH SUG'URTA KOMPANIYASI" AJ	**40 257,5**	***0,5%***	1 440,6	*2,0%*	121,2	*0,1%*	437,2	*0,3%*	1 064,5	*1,6%*	872,6	*0,6%*	565,4	*0,9%*	401,0	*0,4%*	865,9	*0,6%*	11,3	*0,0%*	56,2	*0,1%*	4 903,3	*3,0%*	625,0	*0,4%*	302,1	*0,3%*	28 591,4	*0,4%*
24	"ARIA SUG'URTA TASHKILOTI" AJ	**35 637,4**	***0,4%***	-	*0,0%*	-	*0,0%*	-	*0,0%*	-	*0,0%*	-	*0,0%*	-	*0,0%*	-	*0,0%*	-	*0,0%*	-	*0,0%*	-	*0,0%*	-	*0,0%*	-	*0,0%*	-	*0,0%*	35 637,4	*0,5%*
25	"XALQ SUG'URTA" AJ	**28 438,5**	***0,4%***	559,8	*0,8%*	1 077,5	*0,9%*	812,0	*0,6%*	1 286,6	*2,0%*	1 342,5	*0,9%*	337,7	*0,5%*	686,4	*0,7%*	2 966,7	*1,9%*	799,9	*0,9%*	1 277,3	*2,1%*	1 064,1	*0,7%*	1 348,8	*0,8%*	1 105,9	*1,1%*	13 773,4	*0,2%*
26	"HAMKOR SUG'URTA" AJ	**16 986,9**	***0,2%***	563,2	*0,8%*	2 235,6	*1,9%*	1 292,6	*1,0%*	418,9	*0,6%*	867,7	*0,6%*	592,5	*1,0%*	1 016,1	*1,0%*	1 178,7	*0,8%*	1 307,3	*1,5%*	566,0	*0,9%*	1 007,5	*0,6%*	1 784,4	*1,0%*	1 286,4	*1,3%*	2 870,0	*0,0%*
27	"O'ZBEKISTON QAYTA SUG'URTA KOMPANIYASI" MQST AJ	**9 880,8**	***0,1%***	-	*0,0%*	-	*0,0%*	-	*0,0%*	-	*0,0%*	-	*0,0%*	-	*0,0%*	-	*0,0%*	-	*0,0%*	-	*0,0%*	-	*0,0%*	-	*0,0%*	-	*0,0%*	-	*0,0%*	9 880,8	*0,2%*
28	"SEMURG SUG'URTA" AJ QK	**7 758,0**	***0,1%***	1,8	*0,0%*	348,8	*0,3%*	239,1	*0,2%*	-	*0,0%*	37,0	*0,0%*	12,0	*0,0%*	166,3	*0,2%*	20,2	*0,0%*	9,2	*0,0%*	-	*0,0%*	1 086,4	*0,7%*	278,7	*0,2%*	-	*0,0%*	5 558,7	*0,1%*
	Hayotni sug`urta qilish sohasi																														
1	"APEX LIFE INSURANCE" AJ	**407 824,9**	***5,1%***	80,2	*0,1%*	930,0	*0,8%*	364,5	*0,3%*	22,4	*0,0%*	474,7	*0,3%*	956,1	*1,5%*	7 385,8	*7,2%*	150,4	*0,1%*	-	*0,0%*	-	*0,0%*	10 212,3	*6,2%*	1 779,6	*1,0%*	1 004,7	*1,0%*	384 464,2	*5,8%*
2	"PRESTIGE INSURANCE" AJ	**43 720,7**	***0,5%***	-	*0,0%*	-	*0,0%*	-	*0,0%*	-	*0,0%*	-	*0,0%*	-	*0,0%*	-	*0,0%*	-	*0,0%*	-	*0,0%*	-	*0,0%*	-	*0,0%*	-	*0,0%*	-	*0,0%*	43 720,7	*0,7%*
3	"TBC SUG'URTA" AJ	**33 453,5**	***0,4%***	-	*0,0%*	-	*0,0%*	-	*0,0%*	-	*0,0%*	-	*0,0%*	-	*0,0%*	-	*0,0%*	-	*0,0%*	-	*0,0%*	-	*0,0%*	-	*0,0%*	-	*0,0%*	-	*0,0%*	33 453,5	*0,5%*
4	"ALFA LIFE INSURANCE" AJ	**26 190,4**	***0,3%***	42,5	*0,1%*	-	*0,0%*	-	*0,0%*	-	*0,0%*	-	*0,0%*	-	*0,0%*	1 325,8	*1,3%*	139,9	*0,1%*	-	*0,0%*	-	*0,0%*	-	*0,0%*	976,0	*0,6%*	-	*0,0%*	23 706,3	*0,4%*
5	"KAFOLAT HAYOT INSURANCE" AJ	**7 318,9**	***0,1%***	-	*0,0%*	-	*0,0%*	-	*0,0%*	-	*0,0%*	-	*0,0%*	-	*0,0%*	-	*0,0%*	-	*0,0%*	-	*0,0%*	-	*0,0%*	-	*0,0%*	-	*0,0%*	-	*0,0%*	7 318,9	*0,1%*
6	"O'ZBEKINVEST HAYOT SUG'URTA KOMPANIYASI" AJ	**5 298,4**	***0,1%***	-	*0,0%*	-	*0,0%*	-	*0,0%*	22,7	*0,0%*	-	*0,0%*	17,4	*0,0%*	-	*0,0%*	10,2	*0,0%*	15,1	*0,0%*	-	*0,0%*	-	*0,0%*	569,3	*0,3%*	-	*0,0%*	4 663,7	*0,1%*
7	"AGROS HAYOT" AJ	**969,4**	***0,0%***	22,9	*0,0%*	-	*0,0%*	14,1	*0,0%*	15,4	*0,0%*	-	*0,0%*	-	*0,0%*	59,9	*0,1%*	52,5	*0,0%*	4,3	*0,0%*	-	*0,0%*	141,5	*0,1%*	-	*0,0%*	-	*0,0%*	658,8	*0,0%*

2.13 Alohida bo`linmalar kesimida sug‘urta to‘lovlari to`g`risidagi ma`lumotlar

mln. so`m

№	Sug‘urta kompaniyalari nomi	Sug‘urta to‘lovlari sug‘urta kompaniyalari kesimida	Ulush (%)	shu jumladan																											
				Qoraqalpog‘iston Respublikasi		Andijon viloyati		Buxoro viloyati		Jizzax viloyati		Qashqadaryo viloyati		Navoiy viloyati		Namangan viloyati		Samarqand viloyati		Surxandaryo viloyati		Sirdaryo viloyati		Toshkent viloyati		Farg`ona viloyati		Xorazm viloyati		Toshkent sh.	
		Sug‘urta to‘lovlari	Ulush (%)	Sug‘urta to‘lovlari	Ulush (%)	Sug‘urta to‘lovlari	Ulush (%)	Sug‘urta to‘lovlari	Ulush (%)	Sug‘urta to‘lovlari	Ulush (%)	Sug‘urta to‘lovlari	Ulush (%)	Sug‘urta to‘lovlari	Ulush (%)	Sug‘urta to‘lovlari	Ulush (%)	Sug‘urta to‘lovlari	Ulush (%)	Sug‘urta to‘lovlari	Ulush (%)	Sug‘urta to‘lovlari	Ulush (%)	Sug‘urta to‘lovlari	Ulush (%)	Sug‘urta to‘lovlari	Ulush (%)	Sug‘urta to‘lovlari	Ulush (%)	Sug‘urta to‘lovlari	Ulush (%)
	Umumiy	**2 252 963,6**	***100,0%***	**15 622,6**	***0,7%***	**19 547,4**	***0,9%***	**17 242,9**	***0,8%***	**14 122,4**	***0,6%***	**16 722,4**	***0,7%***	**14 264,7**	***0,6%***	**12 458,7**	***0,6%***	**16 055,8**	***0,7%***	**10 863,6**	***0,5%***	**9 363,9**	***0,4%***	**37 523,1**	***1,7%***	**63 892,9**	***2,8%***	**16 198,0**	***0,7%***	**1 989 085,2**	***88,3%***
	Umumiy sug‘urta sohasi																														
1	"APEX INSURANCE" AJ	926 950,0	***41,1%***	6 785,8	*43,4%*	504,3	*2,6%*	2 866,1	*16,6%*	1 444,0	*10,2%*	3 065,2	*18,3%*	1 104,2	*7,7%*	851,0	*6,8%*	2 110,9	*13,1%*	1 715,7	*15,8%*	1 714,6	*18,3%*	53,2	*0,1%*	1 709,1	*2,7%*	4 203,4	*25,9%*	898 822,7	*45,2%*
2	"O‘ZBEKINVEST" EISK AJ	283 587,8	***12,6%***	1 433,4	*9,2%*	1 743,9	*8,9%*	2 782,5	*16,1%*	628,3	*4,4%*	755,6	*4,5%*	798,9	*5,6%*	556,8	*4,5%*	1 899,5	*11,8%*	1 046,3	*9,6%*	1 081,0	*11,5%*	3 799,0	*10,1%*	11 081,3	*17,3%*	1 403,6	*8,7%*	254 577,9	*12,8%*
3	"GROSS SUG‘URTA KOMPANIYASI" AJ	203 868,6	***9,0%***	331,5	*2,1%*	1 796,1	*9,2%*	113,7	*0,7%*	321,7	*2,3%*	227,8	*1,4%*	851,9	*6,0%*	321,3	*2,6%*	1 809,5	*11,3%*	730,0	*6,7%*	168,2	*1,8%*	534,4	*1,4%*	1 631,6	*2,6%*	824,7	*5,1%*	194 206,1	*9,8%*
4	"KAFOLAT SUG‘URTA KOMPANIYASI" AJ	155 751,6	***6,9%***	245,0	*1,6%*	1 243,9	*6,4%*	932,2	*5,4%*	847,7	*6,0%*	437,6	*2,6%*	1 083,0	*7,6%*	798,4	*6,4%*	391,2	*2,4%*	535,3	*4,9%*	609,0	*6,5%*	2 042,6	*5,4%*	1 024,2	*1,6%*	438,2	*2,7%*	145 123,4	*7,3%*
5	"MY-INSURANCE" AJ	89 897,6	***4,0%***	314,0	*2,0%*	8 057,5	*41,2%*	21,3	*0,1%*	1 139,9	*8,1%*	394,9	*2,4%*	1 163,5	*8,2%*	830,0	*6,7%*	1 925,9	*12,0%*	641,5	*5,9%*	1 908,5	*20,4%*	257,0	*0,7%*	2 880,6	*4,5%*	143,5	*0,9%*	70 219,2	*3,5%*
6	"SQB INSURANCE SUG‘URTA KOMPANIYASI" AJ	49 444,4	***2,2%***	2 105,9	*13,5%*	684,1	*3,5%*	641,3	*3,7%*	1 235,2	*8,7%*	874,9	*5,2%*	321,7	*2,3%*	225,0	*1,8%*	964,3	*6,0%*	378,1	*3,5%*	1 529,5	*16,3%*	3 783,2	*10,1%*	1 078,7	*1,7%*	359,4	*2,2%*	35 263,2	*1,8%*
7	"TRUST-INSURANCE" AJ	49 375,5	***2,2%***	110,9	*0,7%*	8,5	*0,0%*	217,4	*1,3%*	108,0	*0,8%*	712,6	*4,3%*	-	*0,0%*	-	*0,0%*	140,3	*0,9%*	152,9	*1,4%*	-	*0,0%*	35,1	*0,1%*	33 921,0	*53,1%*	43,0	*0,3%*	13 925,7	*0,7%*
8	"IMPEX-INSURANCE" AJ	47 705,4	***2,1%***	616,4	*3,9%*	26,6	*0,1%*	340,8	*2,0%*	1 938,6	*13,7%*	1 017,7	*6,1%*	690,2	*4,8%*	214,5	*1,7%*	-	*0,0%*	33,8	*0,3%*	41,9	*0,4%*	333,7	*0,9%*	32,5	*0,1%*	2 650,0	*16,4%*	39 768,8	*2,0%*
9	"ALSKOM" AJ	45 200,7	***2,0%***	426,3	*2,7%*	153,0	*0,8%*	313,8	*1,8%*	2 774,0	*19,6%*	2 737,8	*16,4%*	1 205,4	*8,5%*	15,0	*0,1%*	316,5	*2,0%*	108,5	*1,0%*	719,4	*7,7%*	896,8	*2,4%*	1 938,6	*3,0%*	136,9	*0,8%*	33 458,7	*1,7%*
10	"KAPITAL SUG‘URTA" AJ	41 749,9	***1,9%***	112,3	*0,7%*	972,3	*5,0%*	427,0	*2,5%*	417,5	*3,0%*	28,0	*0,2%*	101,3	*0,7%*	31,3	*0,3%*	120,0	*0,7%*	97,7	*0,9%*	83,5	*0,9%*	379,0	*1,0%*	199,0	*0,3%*	1 544,7	*9,5%*	37 236,1	*1,9%*
11	"O‘ZAGROSUG‘URTA" AJ	36 631,1	***1,6%***	954,9	*6,1%*	706,7	*3,6%*	226,6	*1,3%*	114,0	*0,8%*	149,0	*0,9%*	76,3	*0,5%*	249,5	*2,0%*	376,6	*2,3%*	98,7	*0,9%*	92,7	*1,0%*	2 116,1	*5,6%*	208,7	*0,3%*	619,4	*3,8%*	30 642,0	*1,5%*
12	"KAFIL SUG‘URTA" AJ	34 907,6	***1,5%***	273,4	*1,7%*	448,3	*2,3%*	2 229,6	*12,9%*	709,7	*5,0%*	55,1	*0,3%*	122,3	*0,9%*	158,1	*1,3%*	600,8	*3,7%*	1 875,5	*17,3%*	-	*0,0%*	5 701,4	*15,2%*	2 259,9	*3,5%*	225,1	*1,4%*	20 248,4	*1,0%*
13	"ALFA INVEST SUG‘URTA KOMPANIYASI" AJ	33 369,0	***1,5%***	108,6	*0,7%*	404,2	*2,1%*	420,4	*2,4%*	204,4	*1,4%*	3 022,2	*18,1%*	747,9	*5,2%*	313,7	*2,5%*	352,2	*2,2%*	1,6	*0,0%*	0,7	*0,0%*	412,5	*1,1%*	321,9	*0,5%*	554,9	*3,4%*	26 503,7	*1,3%*
14	"INSON" AJ	28 528,5	***1,3%***	24,6	*0,2%*	396,2	*2,0%*	1 269,4	*7,4%*	-	*0,0%*	697,2	*4,2%*	-	*0,0%*	77,3	*0,6%*	532,1	*3,3%*	549,0	*5,1%*	-	*0,0%*	6,5	*0,0%*	424,3	*0,7%*	605,3	*3,7%*	23 946,5	*1,2%*
15	"NEO INSURANCE CORP" AJ	20 253,2	***0,9%***	70,0	*0,4%*	705,0	*3,6%*	449,5	*2,6%*	47,7	*0,3%*	234,1	*1,4%*	40,0	*0,3%*	114,1	*0,9%*	721,3	*4,5%*	133,5	*1,2%*	41,1	*0,4%*	928,3	*2,5%*	46,3	*0,1%*	449,6	*2,8%*	16 272,8	*0,8%*
16	"QUANTUM INSURANCE" AJ	16 674,6	***0,7%***	20,5	*0,1%*	24,0	*0,1%*	111,5	*0,6%*	460,9	*3,3%*	534,7	*3,2%*	188,7	*1,3%*	337,3	*2,7%*	178,5	*1,1%*	661,3	*6,1%*	286,8	*3,1%*	217,1	*0,6%*	20,4	*0,0%*	453,4	*2,8%*	13 179,5	*0,7%*
17	"ASIA INSURANCE SUG‘URTA KOMPANIYASI" AJ	16 558,2	***0,7%***	14,0	*0,1%*	426,3	*2,2%*	147,6	*0,9%*	156,4	*1,1%*	138,9	*0,8%*	47,1	*0,3%*	408,0	*3,3%*	312,1	*1,9%*	221,6	*2,0%*	149,3	*1,6%*	2 340,8	*6,2%*	88,1	*0,1%*	21,8	*0,1%*	12 086,1	*0,6%*
18	"TEMIRYO‘L SUG‘URTA" AJ	14 767,1	***0,7%***	198,5	*1,3%*	146,9	*0,8%*	69,9	*0,4%*	649,3	*4,6%*	297,9	*1,8%*	1 592,3	*11,2%*	52,1	*0,4%*	1 652,2	*10,3%*	102,8	*0,9%*	209,1	*2,2%*	173,5	*0,5%*	422,3	*0,7%*	554,2	*3,4%*	8 646,1	*0,4%*
19	"ISHONCH SUG‘URTA KOMPANIYASI" AJ	11 858,1	***0,5%***	16,9	*0,1%*	202,7	*1,0%*	2 106,3	*12,2%*	-	*0,0%*	35,4	*0,2%*	865,3	*6,1%*	-	*0,0%*	160,0	*1,0%*	959,3	*8,8%*	90,8	*1,0%*	2 149,7	*5,7%*	637,2	*1,0%*	232,6	*1,4%*	4 401,9	*0,2%*
20	"XALQ SUG‘URTA" AJ	10 273,7	***0,5%***	278,3	*1,8%*	59,9	*0,3%*	289,7	*1,7%*	403,5	*2,9%*	456,3	*2,7%*	284,1	*2,0%*	318,2	*2,6%*	759,0	*4,7%*	399,7	*3,7%*	455,2	*4,9%*	163,0	*0,4%*	281,2	*0,4%*	194,5	*1,2%*	5 931,1	*0,3%*
21	"MOSAIC INSURANCE GROUP" AJ QK	9 351,2	***0,4%***	-	*0,0%*	-	*0,0%*	-	*0,0%*	-	*0,0%*	-	*0,0%*	-	*0,0%*	-	*0,0%*	-	*0,0%*	-	*0,0%*	-	*0,0%*	-	*0,0%*	-	*0,0%*	-	*0,0%*	9 351,2	*0,5%*
22	"INFINITY INSURANCE" AJ	9 095,2	***0,4%***	690,5	*4,4%*	117,8	*0,6%*	836,6	*4,9%*	290,1	*2,1%*	170,4	*1,0%*	80,1	*0,6%*	86,4	*0,7%*	89,2	*0,6%*	12,1	*0,1%*	-	*0,0%*	254,3	*0,7%*	178,0	*0,3%*	8,0	*0,0%*	6 281,8	*0,3%*
23	"IMKON SUG‘URTA" AJ	7 635,3	***0,3%***	21,8	*0,1%*	2,9	*0,0%*	-	*0,0%*	26,9	*0,2%*	8,6	*0,1%*	66,5	*0,5%*	-	*0,0%*	146,8	*0,9%*	40,0	*0,4%*	-	*0,0%*	1 471,6	*3,9%*	-	*0,0%*	10,7	*0,1%*	5 839,5	*0,3%*
24	"EUROASIA INSURANCE" AJ QK	5 228,3	***0,2%***	-	*0,0%*	-	*0,0%*	-	*0,0%*	-	*0,0%*	-	*0,0%*	-	*0,0%*	-	*0,0%*	-	*0,0%*	-	*0,0%*	-	*0,0%*	-	*0,0%*	-	*0,0%*	-	*0,0%*	5 228,3	*0,3%*
25	"SEMURG SUG‘URTA" AJ QK	3 065,2	***0,1%***	96,4	*0,6%*	239,5	*1,2%*	42,3	*0,2%*	-	*0,0%*	130,3	*0,8%*	675,9	*4,7%*	54,3	*0,4%*	28,4	*0,2%*	185,7	*1,7%*	-	*0,0%*	25,9	*0,1%*	7,5	*0,0%*	35,6	*0,2%*	1 543,3	*0,1%*
26	"ARIA SUG‘URTA TASHKILOTI" AJ	2 397,8	***0,1%***	-	*0,0%*	-	*0,0%*	-	*0,0%*	-	*0,0%*	-	*0,0%*	-	*0,0%*	-	*0,0%*	-	*0,0%*	-	*0,0%*	-	*0,0%*	-	*0,0%*	-	*0,0%*	-	*0,0%*	2 397,8	*0,1%*
27	"HAMKOR SUG‘URTA" AJ	2 277,1	***0,1%***	70,3	*0,4%*	154,3	*0,8%*	83,1	*0,5%*	-	*0,0%*	37,1	*0,2%*	-	*0,0%*	60,0	*0,5%*	67,5	*0,4%*	46,0	*0,4%*	107,1	*1,1%*	401,1	*1,1%*	284,1	*0,4%*	59,9	*0,4%*	906,6	*0,0%*
28	O‘ZBEKISTON QAYTA SUG‘URTA KOMPANIYASI MQST AJ	-	***0,0%***	-	*0,0%*	-	*0,0%*	-	*0,0%*	-	*0,0%*	-	*0,0%*	-	*0,0%*	-	*0,0%*	-	*0,0%*	-	*0,0%*	-	*0,0%*	-	*0,0%*	-	*0,0%*	-	*0,0%*	-	*0,0%*
	Hayotni sug`urta qilish sohasi																														
1	"APEX LIFE INSURANCE" AJ	76 052,4	***3,4%***	160,1	*1,0%*	173,9	*0,9%*	114,6	*0,7%*	127,7	*0,9%*	393,6	*2,4%*	1 989,6	*13,9%*	4 719,7	*37,9%*	341,5	*2,1%*	0,7	*0,0%*	31,4	*0,3%*	8 549,0	*22,8%*	1 577,1	*2,5%*	385,5	*2,4%*	57 488,1	*2,9%*
2	"ALFA LIFE INSURANCE" AJ	9 677,6	***0,4%***	10,1	*0,1%*	3,8	*0,0%*	39,8	*0,2%*	-	*0,0%*	14,7	*0,1%*	23,1	*0,2%*	1 607,7	*12,9%*	12,0	*0,1%*	17,4	*0,2%*	-	*0,0%*	-	*0,0%*	1 073,6	*1,7%*	-	*0,0%*	6 875,4	*0,3%*
3	"O‘ZBEKINVEST HAYOT SUG‘URTA KOMPANIYASI" AJ	5 824,7	***0,3%***	15,8	*0,1%*	36,3	*0,2%*	22,4	*0,1%*	45,5	*0,3%*	66,0	*0,4%*	59,1	*0,4%*	12,5	*0,1%*	12,3	*0,1%*	89,3	*0,8%*	23,2	*0,2%*	142,1	*0,4%*	436,3	*0,7%*	17,0	*0,1%*	4 846,8	*0,2%*
4	"KAFOLAT HAYOT INSURANCE" AJ	2 835,9	***0,1%***	3,7	*0,0%*	52,1	*0,3%*	88,0	*0,5%*	9,5	*0,1%*	8,1	*0,0%*	47,7	*0,3%*	31,2	*0,3%*	6,3	*0,0%*	10,9	*0,1%*	19,2	*0,2%*	123,5	*0,3%*	76,9	*0,1%*	-	*0,0%*	2 358,8	*0,1%*
5	"AGROS HAYOT" AJ	1 509,2	***0,1%***	112,8	*0,7%*	56,4	*0,3%*	39,6	*0,2%*	21,9	*0,2%*	21,0	*0,1%*	38,6	*0,3%*	15,3	*0,1%*	28,7	*0,2%*	18,5	*0,2%*	1,8	*0,0%*	232,5	*0,6%*	52,7	*0,1%*	23,0	*0,1%*	846,4	*0,0%*
6	"TBC SUG‘URTA" AJ	661,3	***0,0%***	-	*0,0%*	-	*0,0%*	-	*0,0%*	-	*0,0%*	-	*0,0%*	-	*0,0%*	-	*0,0%*	-	*0,0%*	-	*0,0%*	-	*0,0%*	-	*0,0%*	-	*0,0%*	-	*0,0%*	661,3	*0,0%*
7	"PRESTIGE INSURANCE" AJ	-	***0,0%***	-	*0,0%*	-	*0,0%*	-	*0,0%*	-	*0,0%*	-	*0,0%*	-	*0,0%*	-	*0,0%*	-	*0,0%*	-	*0,0%*	-	*0,0%*	-	*0,0%*	-	*0,0%*	-	*0,0%*	-	*0,0%*

2.14 Alohida bo`linmalar kesimida sug'urta shartnomalari soni to‘g‘risidagi ma'lumotlar

dona

№	Sug‘urta kompaniyalari nomi	Shartnomalar soni sug‘urta kompaniyalari kesimida	Ulush (%)	shu jumladan																											
				Qoraqalpog‘iston Respublikasi		Andijon viloyati		Buxoro viloyati		Jizzax viloyati		Qashqadaryo viloyati		Navoiy viloyati		Namangan viloyati		Samarqand viloyati		Surxandaryo viloyati		Sirdaryo viloyati		Toshkent viloyati		Farg`ona viloyati		Xorazm viloyati		Toshkent sh.	
		Shartnomalar soni	Ulush (%)	Shartnomalar soni	Ulush (%)	Shartnomalar soni	Ulush (%)	Shartnomalar soni	Ulush (%)	Shartnomalar soni	Ulush (%)	Shartnomalar soni	Ulush (%)	Shartnomalar soni	Ulush (%)	Shartnomalar soni	Ulush (%)	Shartnomalar soni	Ulush (%)	Shartnomalar soni	Ulush (%)	Shartnomalar soni	Ulush (%)	Shartnomalar soni	Ulush (%)	Shartnomalar soni	Ulush (%)	Shartnomalar soni	Ulush (%)	Shartnomalar soni	Ulush (%)
	Umumiy	**12 955 594**	***100,0%***	**289 303**	***2,2%***	**554 859**	***4,3%***	**410 797**	***3,2%***	**299 440**	***2,3%***	**508 481**	***3,9%***	**274 548**	***2,1%***	**497 608**	***3,8%***	**720 768**	***5,6%***	**399 179**	***3,1%***	**175 348**	***1,4%***	**340 745**	***2,6%***	**859 837**	***6,6%***	**422 487**	***3,3%***	**7 202 194**	***55,6%***
	Umumiy sug‘urta sohasi																														
1	"APEX INSURANCE" AJ	1 651 040	***12,7%***	113 782	*39,3%*	48 531	*8,7%*	58 022	*14,1%*	42 191	*14,1%*	189 615	*37,3%*	35 112	*12,8%*	53 941	*10,8%*	151 695	*21,0%*	75 278	*18,9%*	44 749	*25,5%*	6 690	*2,0%*	88 149	*10,3%*	140 440	*33,2%*	602 845	*8,4%*
2	"MY-INSURANCE" AJ	1 529 445	***11,8%***	10 345	*3,6%*	40 057	*7,2%*	4 504	*1,1%*	89 812	*30,0%*	11 443	*2,3%*	8 659	*3,2%*	33 837	*6,8%*	16 377	*2,3%*	11 437	*2,9%*	11 035	*6,3%*	13 315	*3,9%*	93 755	*10,9%*	5 984	*1,4%*	1 178 885	*16,4%*
3	"GROSS SUG‘URTA KOMPANIYASI" AJ	1 330 545	***10,3%***	22 610	*7,8%*	134 667	*24,3%*	8 480	*2,1%*	25 980	*8,7%*	25 603	*5,0%*	41 161	*15,0%*	66 311	*13,3%*	82 286	*11,4%*	42 097	*10,5%*	7 563	*4,3%*	10 189	*3,0%*	143 796	*16,7%*	29 845	*7,1%*	689 957	*9,6%*
4	"O‘ZBEKINVEST" EISK AJ	1 322 828	***10,2%***	35 321	*12,2%*	103 472	*18,6%*	149 238	*36,3%*	37 527	*12,5%*	78 966	*15,5%*	66 996	*24,4%*	90 648	*18,2%*	181 030	*25,1%*	88 878	*22,3%*	22 329	*12,7%*	71 568	*21,0%*	154 483	*18,0%*	81 797	*19,4%*	160 575	*2,2%*
5	"KAFOLAT SUG‘URTA KOMPANIYASI" AJ	802 045	***6,2%***	11 239	*3,9%*	42 272	*7,6%*	56 355	*13,7%*	36 258	*12,1%*	38 342	*7,5%*	26 295	*9,6%*	97 734	*19,6%*	57 518	*8,0%*	48 143	*12,1%*	28 330	*16,2%*	15 668	*4,6%*	79 344	*9,2%*	30 099	*7,1%*	234 448	*3,3%*
6	"KAPITAL SUG‘URTA" AJ	762 037	***5,9%***	1 701	*0,6%*	92	*0,0%*	2 416	*0,6%*	15	*0,0%*	338	*0,1%*	315	*0,1%*	1 512	*0,3%*	2 229	*0,3%*	527	*0,1%*	9 985	*5,7%*	1 146	*0,3%*	4 511	*0,5%*	2 349	*0,6%*	734 901	*10,2%*
7	"XALQ SUG‘URTA" AJ	683 099	***5,3%***	18 698	*6,5%*	22 185	*4,0%*	23 672	*5,8%*	17 198	*5,7%*	22 176	*4,4%*	13 384	*4,9%*	16 265	*3,3%*	33 863	*4,7%*	23 442	*5,9%*	14 523	*8,3%*	11 834	*3,5%*	25 891	*3,0%*	19 242	*4,6%*	420 726	*5,8%*
8	"KAFIL SUG‘URTA" AJ	631 001	***4,9%***	2 771	*1,0%*	5 570	*1,0%*	11 861	*2,9%*	3 614	*1,2%*	5 941	*1,2%*	4 516	*1,6%*	2 362	*0,5%*	2 385	*0,3%*	2 666	*0,7%*	2 170	*1,2%*	10 677	*3,1%*	5 750	*0,7%*	9 561	*2,3%*	561 157	*7,8%*
9	"INSON" AJ	451 041	***3,5%***	2 392	*0,8%*	4 547	*0,8%*	4 904	*1,2%*	58	*0,0%*	9 452	*1,9%*	88	*0,0%*	1 407	*0,3%*	6 622	*0,9%*	11 664	*2,9%*	5	*0,0%*	78	*0,0%*	3 830	*0,4%*	2 083	*0,5%*	403 911	*5,6%*
10	"NEO INSURANCE CORP" AJ	417 982	***3,2%***	165	*0,1%*	54 398	*9,8%*	14 458	*3,5%*	2 354	*0,8%*	22 287	*4,4%*	2 138	*0,8%*	35 007	*7,0%*	62 463	*8,7%*	11 048	*2,8%*	4 144	*2,4%*	18 687	*5,5%*	7 401	*0,9%*	20 222	*4,8%*	163 210	*2,3%*
11	"ALFA INVEST SUG‘URTA KOMPANIYASI" AJ	391 127	***3,0%***	2 482	*0,9%*	10 702	*1,9%*	8 595	*2,1%*	1 670	*0,6%*	12 350	*2,4%*	15 714	*5,7%*	6 079	*1,2%*	5 579	*0,8%*	1 624	*0,4%*	463	*0,3%*	2 718	*0,8%*	13 630	*1,6%*	4 243	*1,0%*	305 278	*4,2%*
12	"O‘ZAGROSUG‘URTA" AJ	382 838	***3,0%***	20 354	*7,0%*	24 364	*4,4%*	23 088	*5,6%*	9 237	*3,1%*	26 318	*5,2%*	12 507	*4,6%*	27 937	*5,6%*	28 559	*4,0%*	18 365	*4,6%*	3 190	*1,8%*	70 650	*20,7%*	38 895	*4,5%*	24 171	*5,7%*	55 203	*0,8%*
13	"ALSKOM" AJ	377 069	***2,9%***	12 822	*4,4%*	5 478	*1,0%*	9 416	*2,3%*	9 073	*3,0%*	17 063	*3,4%*	12 017	*4,4%*	3 171	*0,6%*	13 754	*1,9%*	13 725	*3,4%*	10 806	*6,2%*	18 735	*5,5%*	58 693	*6,8%*	9 490	*2,2%*	182 826	*2,5%*
14	"IMKON SUG‘URTA" AJ	374 178	***2,9%***	2 710	*0,9%*	2 129	*0,4%*	1 220	*0,3%*	1 315	*0,4%*	778	*0,2%*	3 170	*1,2%*	1 186	*0,2%*	7 098	*1,0%*	2 778	*0,7%*	1 102	*0,6%*	5 472	*1,6%*	2 967	*0,3%*	1 278	*0,3%*	340 975	*4,7%*
15	"SQB INSURANCE SUG‘URTA KOMPANIYASI" AJ	361 152	***2,8%***	13 569	*4,7%*	6 914	*1,2%*	6 041	*1,5%*	5 239	*1,7%*	8 656	*1,7%*	11 225	*4,1%*	4 693	*0,9%*	9 463	*1,3%*	4 506	*1,1%*	3 672	*2,1%*	9 414	*2,8%*	10 383	*1,2%*	6 108	*1,4%*	261 269	*3,6%*
16	"TRUST-INSURANCE" AJ	248 338	***1,9%***	1 224	*0,4%*	5 015	*0,9%*	2 078	*0,5%*	569	*0,2%*	1 451	*0,3%*	1 625	*0,6%*	115	*0,0%*	14 681	*2,0%*	2 988	*0,7%*	672	*0,4%*	2 044	*0,6%*	90 249	*10,5%*	3 567	*0,8%*	122 060	*1,7%*
17	"ASIA INSURANCE SUG‘URTA KOMPANIYASI" AJ	190 047	***1,5%***	1 883	*0,7%*	12 847	*2,3%*	5 926	*1,4%*	1 788	*0,6%*	7 075	*1,4%*	3 260	*1,2%*	26 530	*5,3%*	22 643	*3,1%*	9 060	*2,3%*	2 128	*1,2%*	39 755	*11,7%*	3 610	*0,4%*	3 102	*0,7%*	50 440	*0,7%*
18	"INFINITY INSURANCE" AJ	173 419	***1,3%***	3 224	*1,1%*	2 699	*0,5%*	1 232	*0,3%*	2 255	*0,8%*	4 901	*1,0%*	2 061	*0,8%*	5 262	*1,1%*	4 258	*0,6%*	2 646	*0,7%*	798	*0,5%*	8 805	*2,6%*	2 767	*0,3%*	1 685	*0,4%*	130 826	*1,8%*
19	"IMPEX-INSURANCE" AJ	107 052	***0,8%***	2 779	*1,0%*	3 995	*0,7%*	5 665	*1,4%*	1 550	*0,5%*	1 642	*0,3%*	1 501	*0,5%*	325	*0,1%*	3 822	*0,5%*	5 491	*1,4%*	1 385	*0,8%*	2 754	*0,8%*	13 171	*1,5%*	7 712	*1,8%*	55 260	*0,8%*
20	"QUANTUM INSURANCE" AJ	98 312	***0,8%***	615	*0,2%*	2 457	*0,4%*	1 805	*0,4%*	5 953	*2,0%*	7 375	*1,5%*	3 492	*1,3%*	6 032	*1,2%*	2 122	*0,3%*	5 243	*1,3%*	1 963	*1,1%*	2 004	*0,6%*	659	*0,1%*	3 235	*0,8%*	55 357	*0,8%*
21	"ISHONCH SUG‘URTA KOMPANIYASI" AJ	88 537	***0,7%***	2 720	*0,9%*	1 321	*0,2%*	1 973	*0,5%*	1 591	*0,5%*	2 130	*0,4%*	1 357	*0,5%*	1 424	*0,3%*	675	*0,1%*	2 761	*0,7%*	585	*0,3%*	3 027	*0,9%*	5 172	*0,6%*	1 535	*0,4%*	62 266	*0,9%*
22	"HAMKOR SUG‘URTA" AJ	62 341	***0,5%***	2 629	*0,9%*	8 114	*1,5%*	2 869	*0,7%*	1 376	*0,5%*	2 135	*0,4%*	2 205	*0,8%*	3 255	*0,7%*	4 198	*0,6%*	3 074	*0,8%*	2 477	*1,4%*	9 733	*2,9%*	6 170	*0,7%*	4 160	*1,0%*	9 946	*0,1%*
23	"SEMURG SUG‘URTA" AJ QK	61 927	***0,5%***	1 639	*0,6%*	6 595	*1,2%*	5 814	*1,4%*	177	*0,1%*	11 036	*2,2%*	2 714	*1,0%*	6 672	*1,3%*	2 295	*0,3%*	7 498	*1,9%*	251	*0,1%*	3 257	*1,0%*	2 265	*0,3%*	2 199	*0,5%*	9 515	*0,1%*
24	"TEMIRYO‘L SUG‘URTA" AJ	53 402	***0,4%***	1 189	*0,4%*	6 134	*1,1%*	480	*0,1%*	2 402	*0,8%*	1 241	*0,2%*	2 578	*0,9%*	1 725	*0,3%*	4 567	*0,6%*	4 062	*1,0%*	827	*0,5%*	1 352	*0,4%*	2 545	*0,3%*	7 643	*1,8%*	16 657	*0,2%*
25	"EUROASIA INSURANCE" AJ QK	29 701	***0,2%***	-	*0,0%*	-	*0,0%*	-	*0,0%*	-	*0,0%*	-	*0,0%*	-	*0,0%*	-	*0,0%*	-	*0,0%*	-	*0,0%*	-	*0,0%*	-	*0,0%*	-	*0,0%*	-	*0,0%*	29 701	*0,4%*
26	"ARIA SUG‘URTA TASHKILOTI" AJ	17 987	***0,1%***	-	*0,0%*	-	*0,0%*	-	*0,0%*	-	*0,0%*	-	*0,0%*	-	*0,0%*	-	*0,0%*	-	*0,0%*	-	*0,0%*	-	*0,0%*	-	*0,0%*	-	*0,0%*	-	*0,0%*	17 987	*0,2%*
27	"MOSAIC INSURANCE GROUP" AJ QK	1 338	***0,0%***	-	*0,0%*	-	*0,0%*	-	*0,0%*	-	*0,0%*	-	*0,0%*	-	*0,0%*	-	*0,0%*	-	*0,0%*	-	*0,0%*	-	*0,0%*	-	*0,0%*	-	*0,0%*	-	*0,0%*	1 338	*0,0%*
28	"O‘ZBEKISTON QAYTA SUG‘URTA KOMPANIYASI" MQST AJ	55	***0,0%***	-	*0,0%*	-	*0,0%*	-	*0,0%*	-	*0,0%*	-	*0,0%*	-	*0,0%*	-	*0,0%*	-	*0,0%*	-	*0,0%*	-	*0,0%*	-	*0,0%*	-	*0,0%*	-	*0,0%*	55	*0,0%*
	Hayotni sug`urta qilish sohasi																														
1	"TBC SUG‘URTA" AJ	204 011	***1,6%***	-	*0,0%*	-	*0,0%*	-	*0,0%*	-	*0,0%*	-	*0,0%*	-	*0,0%*	-	*0,0%*	-	*0,0%*	-	*0,0%*	-	*0,0%*	-	*0,0%*	-	*0,0%*	-	*0,0%*	204 011	*2,8%*
2	"APEX LIFE INSURANCE" AJ	115 864	***0,9%***	151	*0,1%*	24	*0,0%*	348	*0,1%*	8	*0,0%*	12	*0,0%*	139	*0,1%*	1 708	*0,3%*	156	*0,0%*	-	*0,0%*	3	*0,0%*	122	*0,0%*	656	*0,1%*	515	*0,1%*	112 022	*1,6%*
3	"ALFA LIFE INSURANCE" AJ	17 728	***0,1%***	4	*0,0%*	1	*0,0%*	4	*0,0%*	-	*0,0%*	2	*0,0%*	8	*0,0%*	367	*0,1%*	21	*0,0%*	3	*0,0%*	-	*0,0%*	-	*0,0%*	305	*0,0%*	-	*0,0%*	17 013	*0,2%*
4	"AGROS HAYOT" AJ	9 857	***0,1%***	253	*0,1%*	246	*0,0%*	300	*0,1%*	152	*0,1%*	117	*0,0%*	289	*0,1%*	2 051	*0,4%*	389	*0,1%*	156	*0,0%*	175	*0,1%*	977	*0,3%*	571	*0,1%*	208	*0,0%*	3 973	*0,1%*
5	"PRESTIGE INSURANCE" AJ	7 070	***0,1%***	-	*0,0%*	-	*0,0%*	-	*0,0%*	-	*0,0%*	-	*0,0%*	-	*0,0%*	-	*0,0%*	-	*0,0%*	-	*0,0%*	-	*0,0%*	-	*0,0%*	-	*0,0%*	-	*0,0%*	7 070	*0,1%*
6	"O‘ZBEKINVEST HAYOT SUG‘URTA KOMPANIYASI" AJ	787	***0,0%***	31	*0,0%*	22	*0,0%*	26	*0,0%*	76	*0,0%*	34	*0,0%*	17	*0,0%*	48	*0,0%*	19	*0,0%*	15	*0,0%*	16	*0,0%*	59	*0,0%*	210	*0,0%*	14	*0,0%*	200	*0,0%*
7	"KAFOLAT HAYOT INSURANCE" AJ	394	***0,0%***	1	*0,0%*	11	*0,0%*	7	*0,0%*	2	*0,0%*	2	*0,0%*	5	*0,0%*	4	*0,0%*	1	*0,0%*	4	*0,0%*	2	*0,0%*	15	*0,0%*	9	*0,0%*	-	*0,0%*	331	*0,0%*

3 BO‘LIM. HUDUDLAR KESIMIDAGI KO‘RSATKICHLAR

3.1 Sug`urta mukofotlari to`g`risidagi ma`lumotlar

mln. so‘m

№	Hudud	Umumiy sug‘urta mukofotlari			shu jumladan					
					Umumiy sug‘urta sohasi			Hayotni sug`urta qilish sohasi		
		01.07.2025	01.07.2026	O‘zgarish,%	01.07.2025	01.07.2026	O‘zgarish,%	01.07.2025	01.07.2026	O‘zgarish,%
	Umumiy	**6 234 864**	**8 019 718**	**+28,6%**	**5 889 187**	**7 494 942**	**+27,3%**	**345 676**	**524 776**	**+51,8%**
1	Qoraqalpog‘iston Respublikasi	88 812	71 421	-19,6%	86 554	71 276	-17,7%	2 258	146	-93,6%
2	Andijon	102 528	119 485	+16,5%	102 153	118 555	+16,1%	375	930	+147,8%
3	Buxoro	131 224	131 333	+0,1%	131 124	130 954	-0,1%	101	379	+276,6%
4	Jizzax	73 780	65 431	-11,3%	72 944	65 371	-10,4%	836	61	-92,8%
5	Qashqadaryo	143 685	147 056	+2,3%	143 329	146 582	+2,3%	356	475	+33,2%
6	Navoiy	63 359	62 221	-1,8%	61 507	61 247	-0,4%	1 852	974	-47,4%
7	Namangan	95 953	102 451	+6,8%	89 167	93 679	+5,1%	6 786	8 772	+29,3%
8	Samarqand	107 995	154 565	+43,1%	106 803	154 212	+44,4%	1 192	353	-70,4%
9	Surxandaryo	82 831	88 735	+7,1%	82 769	88 716	+7,2%	62	19	-68,4%
10	Sirdaryo	61 994	61 886	-0,2%	61 994	61 886	-0,2%	-	-	0%
11	Toshkent	126 614	163 448	+29,1%	119 255	153 095	+28,4%	7 359	10 354	+40,7%
12	Farg‘ona	133 093	172 042	+29,3%	129 159	168 717	+30,6%	3 934	3 325	-15,5%
13	Xorazm	86 870	102 618	+18,1%	86 575	101 613	+17,4%	294	1 005	+241,2%
14	Toshkent shahri	4 936 127	6 577 025	+33,2%	4 615 855	6 079 039	+31,7%	320 272	497 986	+55,5%

3.2 Sug‘urta to‘lovlari to`g`risidagi ma`lumotlar

mln. so‘m

№	Hudud	Sug‘urta to‘lovlari			shu jumladan					
					Umumiy sug‘urta sohasi			Hayotni sug`urta qilish sohasi		
		01.07.2025	01.07.2026	O‘zgarish,%	01.07.2025	01.07.2026	O‘zgarish,%	01.07.2025	01.07.2026	O‘zgarish,%
	Umumiy	**1 245 376**	**2 252 964**	**+80,9%**	**1 180 918**	**2 156 403**	**+82,6%**	**64 458**	**96 561**	**+49,8%**
1	Qoraqalpog‘iston Respublikasi	60 151	15 623	-74,0%	59 806	15 320	-74,4%	345	302	-12,4%
2	Andijon	11 978	19 547	+63,2%	11 648	19 225	+65,1%	330	323	-2,4%
3	Buxoro	13 224	17 243	+30,4%	12 935	16 939	+31,0%	289	304	+5,4%
4	Jizzax	9 432	14 122	+49,7%	9 157	13 918	+52,0%	275	205	-25,7%
5	Qashqadaryo	20 033	16 722	-16,5%	19 402	16 219	-16,4%	630	503	-20,1%
6	Navoiy	18 475	14 265	-22,8%	17 465	12 107	-30,7%	1 009	2 158	+113,8%
7	Namangan	25 765	12 459	-51,6%	19 294	6 072	-68,5%	6 471	6 386	-1,3%
8	Samarqand	23 485	16 056	-31,6%	23 191	15 655	-32,5%	294	401	+36,5%
9	Surxandaryo	44 196	10 864	-75,4%	43 962	10 727	-75,6%	235	137	-41,7%
10	Sirdaryo	26 226	9 364	-64,3%	26 164	9 288	-64,5%	63	76	+20,4%
11	Toshkent	34 332	37 523	+9,3%	28 017	28 476	+1,6%	6 314	9 047	+43,3%
12	Farg‘ona	80 617	63 893	-20,7%	76 279	60 676	-20,5%	4 338	3 217	-25,8%
13	Xorazm	13 498	16 198	+20,0%	13 409	15 773	+17,6%	88	426	+382,2%
14	Toshkent shahri	863 964	1 989 085	+130,2%	820 188	1 916 009	+133,6%	43 776	73 077	+66,9%

3.3 Sug‘urta majburiyatlari to`g`risidagi ma`lumotlar

mln. so‘m

№	Hudud	Sug‘urta majburiyatlari			shu jumladan					
					Umumiy sug‘urta sohasi			Hayotni sug`urta qilish sohasi		
		01.07.2025	01.07.2026	O‘zgarish,%	01.07.2025	01.07.2026	O‘zgarish,%	01.07.2025	01.07.2026	O‘zgarish,%
	Umumiy	**2 978 673 333**	**4 415 039 091**	**+48,2%**	**2 965 912 994**	**3 957 476 239**	**+33,4%**	**12 760 339**	**457 562 851**	**>+1000%**
1	Qoraqalpog‘iston Respublikasi	37 339 678	45 556 936	+22,0%	37 322 924	45 526 274	+22,0%	16 754	30 661	+83,0%
2	Andijon	60 748 943	74 922 629	+23,3%	60 724 667	74 908 956	+23,4%	24 276	13 673	-43,7%
3	Buxoro	78 612 298	69 660 027	-11,4%	77 111 986	69 570 532	-9,8%	1 500 312	89 495	-94,0%
4	Jizzax	43 013 161	40 864 491	-5,0%	43 009 610	40 860 434	-5,0%	3 551	4 058	+14,3%
5	Qashqadaryo	60 019 220	72 487 362	+20,8%	60 016 315	72 484 143	+20,8%	2 905	3 219	+10,8%
6	Navoiy	45 778 803	64 324 373	+40,5%	45 769 744	64 298 732	+40,5%	9 059	25 641	+183,1%
7	Namangan	46 583 822	64 993 394	+39,5%	46 554 932	64 948 390	+39,5%	28 891	45 004	+55,8%
8	Samarqand	75 176 511	105 486 164	+40,3%	75 015 111	105 353 299	+40,4%	161 400	132 865	-17,7%
9	Surxandaryo	38 740 240	50 239 200	+29,7%	38 738 925	50 215 981	+29,6%	1 315	23 219	>+1000%
10	Sirdaryo	23 622 789	37 274 067	+57,8%	23 622 006	37 272 755	+57,8%	784	1 312	+67,5%
11	Toshkent	77 416 445	110 716 863	+43,0%	77 350 556	110 557 173	+42,9%	65 889	159 690	+142,4%
12	Farg‘ona	160 287 634	109 704 052	-31,6%	160 275 369	109 689 995	-31,6%	12 265	14 057	+14,6%
13	Xorazm	49 137 560	67 523 927	+37,4%	49 073 448	67 459 523	+37,5%	64 112	64 404	+0,5%
14	Toshkent shahri	2 182 196 229	3 501 285 606	+60,4%	2 171 327 401	3 044 330 052	+40,2%	10 868 828	456 955 553	>+1000%

3.4 Amalda bo‘lgan va yangi tuzilgan shartnomalar to‘g‘risidagi ma'lumotlar

dona

№	Hudud	Umumiy shartnomalar soni						shu jumladan									
								Umumiy sug‘urta sohasi						Hayotni sug`urta qilish sohasi					
		Amalda bo‘lgan shartnomalar soni	Yangi tuzilgan shartnomalar soni	Amalda bo‘lgan shartnomalar soni	Yangi tuzilgan shartnomalar soni	O‘zgarish, % (amaldagi shartnomalar)	O‘zgarish, % (yangi tuzilgan shartnomalar)	Amalda bo‘lgan shartnomalar soni	Yangi tuzilgan shartnomalar soni	Amalda bo‘lgan shartnomalar soni	Yangi tuzilgan shartnomalar soni	O‘zgarish, % (amaldagi shartnomalar)	O‘zgarish, % (yangi tuzilgan shartnomalar)	Amalda bo‘lgan shartnomalar soni	Yangi tuzilgan shartnomalar soni	Amalda bo‘lgan shartnomalar soni	Yangi tuzilgan shartnomalar soni	O‘zgarish, % (amaldagi shartnomalar)	O‘zgarish, % (yangi tuzilgan shartnomalar)
		01.07.2025		01.07.2026				01.07.2025		01.07.2026				01.07.2025		01.07.2026			
	Umumiy	**11 373 630**	**6 197 635**	**12 955 594**	**6 349 497**	**+13,9%**	**+2,5%**	**10 757 105**	**5 237 702**	**12 599 883**	**6 176 459**	**+17,1%**	**+17,9%**	**616 525**	**959 933**	**355 711**	**173 038**	**-42,3%**	**-82,0%**
1	Qoraqalpog‘iston Respublikasi	299 487	125 460	289 303	103 141	-3,4%	-17,8%	297 766	125 233	288 863	103 012	-3,0%	-17,7%	1 721	227	440	129	-74,4%	-43,2%
2	Andijon	515 741	231 046	554 859	215 841	+7,6%	-6,6%	514 933	230 726	554 555	215 839	+7,7%	-6,5%	808	320	304	2	-62,4%	-99,4%
3	Buxoro	394 381	169 971	410 797	174 700	+4,2%	+2,8%	393 887	169 845	410 112	174 508	+4,1%	+2,7%	494	126	685	192	+38,7%	+52,4%
4	Jizzax	447 050	114 352	299 440	102 715	-33,0%	-10,2%	446 742	114 311	299 202	102 706	-33,0%	-10,2%	308	41	238	9	-22,7%	-78,0%
5	Qashqadaryo	556 342	243 785	508 481	207 520	-8,6%	-14,9%	556 115	243 767	508 314	207 518	-8,6%	-14,9%	227	18	167	2	-26,4%	-88,9%
6	Navoiy	258 369	105 538	274 548	100 938	+6,3%	-4,4%	256 853	104 558	274 090	100 913	+6,7%	-3,5%	1 516	980	458	25	-69,8%	-97,4%
7	Namangan	483 637	226 432	497 608	214 856	+2,9%	-5,1%	480 939	225 840	493 430	212 362	+2,6%	-6,0%	2 698	592	4 178	2 494	+54,9%	+321,3%
8	Samarqand	679 591	304 084	720 768	303 022	+6,1%	-0,3%	678 806	303 509	720 182	302 540	+6,1%	-0,3%	785	575	586	482	-25,4%	-16,2%
9	Surxandaryo	425 838	174 763	399 179	151 525	-6,3%	-13,3%	425 578	174 757	399 001	151 472	-6,2%	-13,3%	260	6	178	53	-31,5%	+783,3%
10	Sirdaryo	185 363	99 059	175 348	93 209	-5,4%	-5,9%	185 170	99 059	175 152	93 209	-5,4%	-5,9%	193	-	196	-	+1,6%	0%
11	Toshkent	265 113	103 607	340 745	175 569	+28,5%	+69,5%	263 689	103 526	339 572	175 492	+28,8%	+69,5%	1 424	81	1 173	77	-17,6%	-4,9%
12	Farg‘ona	826 326	367 478	859 837	326 405	+4,1%	-11,2%	823 805	367 004	858 086	325 946	+4,2%	-11,2%	2 521	474	1 751	459	-30,5%	-3,2%
13	Xorazm	397 302	170 299	422 487	156 234	+6,3%	-8,3%	388 655	167 342	421 750	155 897	+8,5%	-6,8%	8 647	2 957	737	337	-91,5%	-88,6%
14	Toshkent shahri	5 639 090	3 761 761	7 202 194	4 023 822	+27,7%	+7,0%	5 044 167	2 808 225	6 857 574	3 855 045	+36,0%	+37,3%	594 923	953 536	344 620	168 777	-42,1%	-82,3%

3.5 Umumiy sug‘urta sohasi bo‘yicha sug‘urta da'volari to‘g‘risidagi ma'lumotlar

dona

№	Hudud	01.07.2025						01.07.2026						O‘zgarish, % (kelib tushgan sug‘urta da'volarning umumiy soni)
		Kelib tushgan sug‘urta da'volarning umumiy soni	Qoniqtirilgan sug`urta da`volari soni				Qoniqtirilmagan sug‘urta da'volari soni	umumiyga nisbatan % da	Kelib tushgan sug‘urta da'volarning umumiy soni	Qoniqtirilgan sug‘urta da'volari soni				Qoniqtirilmagan sug‘urta da'volari soni	umumiyga nisbatan % da	
			To‘langan	umumiyga nisbatan % da	Rad etilgan	umumiyga nisbatan % da				To‘langan	umumiyga nisbatan % da	Rad etilgan	umumiyga nisbatan % da			
	Umumiy	**112 190**	**104 252**	**92,9%**	**2 536**	**2,3%**	**5 402**	**4,8%**	**137 727**	**129 073**	**93,7%**	**3 483**	**2,5%**	**5 171**	**3,8%**	**+22,8%**
1	Qoraqalpog‘iston Respublikasi	1 270	1 017	80,1%	110	8,7%	143	11,3%	1 383	1 154	83,4%	111	8,0%	118	8,5%	+8,9%
2	Andijon	941	765	81,3%	80	8,5%	96	10,2%	1 052	854	81,2%	64	6,1%	134	12,7%	+11,8%
3	Buxoro	1 042	793	76,1%	89	8,5%	160	15,4%	1 129	821	72,7%	91	8,1%	217	19,2%	+8,3%
4	Jizzax	1 055	888	84,2%	79	7,5%	88	8,3%	1 037	888	85,6%	50	4,8%	99	9,5%	-1,7%
5	Qashqadaryo	1 651	1 478	89,5%	79	4,8%	94	5,7%	1 334	1 158	86,8%	81	6,1%	95	7,1%	-19,2%
6	Navoiy	639	518	81,1%	67	10,5%	54	8,5%	638	517	81,0%	67	10,5%	54	8,5%	-0,2%
7	Namangan	688	561	81,5%	61	8,9%	66	9,6%	604	455	75,3%	45	7,5%	104	17,2%	-12,2%
8	Samarqand	1 078	850	78,8%	87	8,1%	141	13,1%	1 257	1 009	80,3%	96	7,6%	152	12,1%	+16,6%
9	Surxandaryo	1 246	1 010	81,1%	73	5,9%	163	13,1%	941	726	77,2%	66	7,0%	149	15,8%	-24,5%
10	Sirdaryo	801	664	82,9%	30	3,7%	107	13,4%	809	673	83,2%	45	5,6%	91	11,2%	+1,0%
11	Toshkent	1 916	1 569	81,9%	83	4,3%	264	13,8%	2 420	2 011	83,1%	140	5,8%	269	11,1%	+26,3%
12	Farg‘ona	1 247	976	78,3%	112	9,0%	159	12,8%	1 567	1 223	78,0%	91	5,8%	253	16,1%	+25,7%
13	Xorazm	1 081	835	77,2%	96	8,9%	150	13,9%	1 317	1 043	79,2%	80	6,1%	194	14,7%	+21,8%
14	Toshkent shahri	97 535	92 328	94,7%	1 490	1,5%	3 717	3,8%	122 239	116 541	95,3%	2 456	2,0%	3 242	2,7%	+25,3%

3.6 Hayotni sug`urta qilish sohasi bo‘yicha sug‘urta da'volari to‘g‘risidagi ma'lumotlar

dona

№	Hudud	01.07.2025						01.07.2026						O‘zgarish, % (kelib tushgan sug‘urta da'volarning umumiy soni)
		Kelib tushgan sug‘urta da'volarning umumiy soni	Qoniqtirilgan sug`urta da`volari soni				Qoniqtirilmagan sug‘urta da'volari soni	umumiyga nisbatan % da	Kelib tushgan sug‘urta da'volarning umumiy soni	Qoniqtirilgan sug‘urta da'volari soni			Qoniqtirilmagan sug‘urta da'volari soni	umumiyga nisbatan % da	
			To‘langan	umumiyga nisbatan % da	Rad etilgan	umumiyga nisbatan % da				To‘langan	umumiyga nisbatan % da	Rad etilgan	umumiyga nisbatan % da			
	Umumiy	**16 763**	**16 753**	**99,9%**	**1**	**0,0%**	**9**	**0,1%**	**33 168**	**33 048**	**99,6%**	**71**	**0,2%**	**49**	**0,1%**	**+97,9%**
1	Qoraqalpog‘iston Respublikasi	108	108	100,0%	-	0,0%	-	0,0%	129	129	100,0%	-	0,0%	-	0,0%	+19,4%
2	Andijon	303	303	100,0%	-	0,0%	-	0,0%	302	302	100,0%	-	0,0%	-	0,0%	-0,3%
3	Buxoro	221	221	100,0%	-	0,0%	-	0,0%	229	229	100,0%	-	0,0%	-	0,0%	+3,6%
4	Jizzax	117	117	100,0%	-	0,0%	-	0,0%	177	177	100,0%	-	0,0%	-	0,0%	+51,3%
5	Qashqadaryo	170	170	100,0%	-	0,0%	-	0,0%	147	147	100,0%	-	0,0%	-	0,0%	-13,5%
6	Navoiy	213	212	99,5%	-	0,0%	1	0,5%	266	266	100,0%	-	0,0%	-	0,0%	+24,9%
7	Namangan	767	767	100,0%	-	0,0%	-	0,0%	683	683	100,0%	-	0,0%	-	0,0%	-11,0%
8	Samarqand	65	65	100,0%	-	0,0%	-	0,0%	95	95	100,0%	-	0,0%	-	0,0%	+46,2%
9	Surxandaryo	73	73	100,0%	-	0,0%	-	0,0%	67	67	100,0%	-	0,0%	-	0,0%	-8,2%
10	Sirdaryo	59	59	100,0%	-	0,0%	-	0,0%	87	87	100,0%	-	0,0%	-	0,0%	+47,5%
11	Toshkent	1 566	1 566	100,0%	-	0,0%	-	0,0%	2 997	2 997	100,0%	-	0,0%	-	0,0%	+91,4%
12	Farg‘ona	996	996	100,0%	-	0,0%	-	0,0%	868	867	99,9%	1	0,1%	-	0,0%	-12,9%
13	Xorazm	44	44	100,0%	-	0,0%	-	0,0%	59	59	100,0%	-	0,0%	-	0,0%	+34,1%
14	Toshkent shahri	12 061	12 052	99,9%	1	0,0%	8	0,1%	27 062	26 943	99,6%	70	0,3%	49	0,2%	+124,4%